

PODER LEGISLATIVO



PROVINCIA DE TIERRA DEL FUEGO,
ANTÁRTIDA E ISLAS DEL ATLÁNTICO SUR
REPÚBLICA ARGENTINA

COMUNICACIONES OFICIALES

Nº 073

PERÍODO LEGISLATIVO 2015

EXTRACTO PODER LEGISLATIVO NOTA Nº 48/15 ADJUNTANDO INFORME CO-
RRESPONDIENTE A LOS PERIODOS AGOSTO A DICIEMBRE DEL 2014 INCLUSIVE
DE LA LEY Nº 25.917 DE RESPONSABILIDAD FISCAL.

Entró en la Sesión de: 14 MAYO 2015

Girado a la Comisión Nº: C/B

Orden del día Nº: _____



Provincia de Tierra del Fuego
Antártida e Islas del Atlántico Sur
República Argentina
Poder Legislativo



PODER LEGISLATIVO
SECRETARIA LEGISLATIVA

29 ABR 2015

MESA DE ENTRADA
N.º HS. FIRMA

Nota: 000233-2015

Ambito de Origen

3 - SECRETARIA ADMINISTRATIVA

Area

6 - SECRETARIA ADMINISTRATIVA

Fecha de Inicio

17 de Abril de 2015

Iniciador

PAGELLA ARIEL

Asunto

ADJUNTA DOCUMENTA CUMPLIMIENTO LEY Nº25.917
RESPONS. FISCAL

Fojas: 00000

Usuario: pcuevas

Fecha: 17/04/2015



Provincia de Tierra del Fuego
Antártida e Islas del Atlántico Sur
REPUBLICA ARGENTINA
PODER LEGISLATIVO

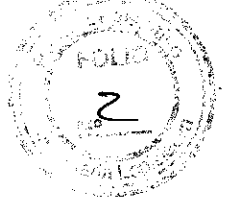
Poder Legislativo Provincial de Tierra del Fuego
MESA DE ENTRADA
Constancia de Aceptación

Fecha: **16 ABR 2015**

Hora: **10:50**

La presente no certifica la prestación o validación del sello.

NORMA GUTIERREZ
Auxiliar Mesa de Entradas
Poder Legislativo



Provincia de Tierra del Fuego
Antártida e Islas del Atlántico Sur
Poder Legislativo
PRESENCIA

REGISTRO N°	HORA
663	16:10
<p>20 ABR 2015</p> <p>_____ FIRMA</p>	

Nota N°: **48/15**
Letra: SA ©

USHUAIA, 14 de Abril de 2015

PRESIDENTE PODER LEGISLATIVO

De mi consideración:

Me dirijo a Ud. a fin de adjuntar respaldo documental en cumplimiento de la Ley N° 25.917 de Responsabilidad Fiscal, periodos 08 al 12/14 inclusive.

Sin otro particular lo saludo atentamente.

Adjunto: lo mencionado en el texto.


Ariel PAGELLA
Secretario Administrativo
Poder Legislativo

C.P.N. **ROBERTO CROCIANELLI**
Comandante General
Poder Legislativo

PRESIDENTE PODER LEGISLATIVO
Dn. **CROCIANELLI Roberto**
S _____ / _____ D

Pase a secretaría Legislativa

Juan Felipe RODRIGUEZ
Vice-Presidente 1°
a cargo de la Presidencia
Poder Legislativo



PERIODO

08/2014



ESQUEMA AHORRO - INVERSION - FINANCIAMIENTO


Provincia de Tierra del Fuego,
Antártida e Islas del Atlántico Sur
República Argentina

ORGANISMO: Poder Legislativo
ETAPA: Crédito Vigente
MES 8 DE 2014
TRIMESTRE 3



En Pesos

COD	CONCEPTO	IMPORTE
100000000	I. INGRESOS CORRIENTES	0,00
200000000	II. GASTOS CORRIENTES	184.883.598,00
201000000	GASTOS DE CONSUMO	184.883.598,00
201010000	Personal	142.702.995,70
201020000	Bienes de Consumo	1.734.502,30
201030000	Servicios	40.446.100,00
201040000	Otros Gastos	0,00
202000000	RENTAS DE LA PROPIEDAD	0,00
203000000	PRESTACIONES DE LA SEGURIDAD SOCIAL	0,00
204000000	TRANSFERENCIAS CORRIENTES	0,00
300000000	III. RESULTADO ECONOMICO (I-II)	-184.883.598,00
400000000	IV. INGRESOS DE CAPITAL	0,00
500000000	V. GASTOS DE CAPITAL	1.059.864,12
501000000	INVERSION REAL DIRECTA	1.059.864,12
501010000	Maquinaria y Equipo	1.059.864,12
501020000	Construcciones	0,00
501030000	Bienes Preexistentes	0,00
501040000	Otros	0,00
502000000	TRANSFERENCIAS DE CAPITAL	0,00
503000000	INVERSION FINANCIERA	0,00
600000000	VI. INGRESOS TOTALES (I+IV)	0,00
700000000	VII. GASTOS TOTALES (II+V)	185.943.462,12
800000000	VIII. GASTOS PRIMARIOS (VII-Rentas de la Propiedad)	185.943.462,12
900000000	IX. RESULTADO FINANCIERO PREVIO A EROG. FIGUR.(VI-VII)	-185.943.462,12
1000000000	X. CONTRIBUCIONES FIGURATIVAS	185.943.462,12
1100000000	XI. GASTOS FIGURATIVOS	0,00
1200000000	XII. RESULTADO PRIMARIO (VI-VIII)	-185.943.462,12
1300000000	XIII. RESULTADO FINANCIERO (IX+X-XI)	0,00
1400000000	XIV. FUENTES FINANCIERAS	0,00
1500000000	XV. APLICACIONES FINANCIERAS	0,00
1600000000	OTROS CONCEPTOS NO INFORMADOS	0,00


CPA VICTOR C. MARTINEZ
Contador General
Poder Legislativo



ESQUEMA AHORRO - INVERSION - FINANCIAMIENTO

Provincia de Tierra del Fuego,
Antártida e Islas del Atlántico Sur
República Argentina



ORGANISMO: Poder Legislativo
ETAPA: Devengado
MES 8 DE 2014
TRIMESTRE 3

En Pesos

COD	CONCEPTO	IMPORTE
100000000	I. INGRESOS CORRIENTES	517,80
102000000	NO TRIBUTARIOS	517,80
102020000	Otros No Tributarios	517,80
200000000	II. GASTOS CORRIENTES	115.416.332,89
201000000	GASTOS DE CONSUMO	115.416.332,89
201010000	Personal	94.122.773,89
201020000	Bienes de Consumo	954.768,07
201030000	Servicios	20.338.790,93
201040000	Otros Gastos	0,00
202000000	RENTAS DE LA PROPIEDAD	0,00
203000000	PRESTACIONES DE LA SEGURIDAD SOCIAL	0,00
204000000	TRANSFERENCIAS CORRIENTES	0,00
300000000	III. RESULTADO ECONOMICO (I-II)	-115.415.815,09
400000000	IV. INGRESOS DE CAPITAL	0,00
500000000	V. GASTOS DE CAPITAL	371.534,01
501000000	INVERSION REAL DIRECTA	371.534,01
501010000	Maquinaria y Equipo	371.534,01
501020000	Construcciones	0,00
501030000	Bienes Preexistentes	0,00
501040000	Otros	0,00
502000000	TRANSFERENCIAS DE CAPITAL	0,00
503000000	INVERSION FINANCIERA	0,00
600000000	VI. INGRESOS TOTALES (I+IV)	517,80
700000000	VII. GASTOS TOTALES (II+V)	115.787.866,90
800000000	VIII. GASTOS PRIMARIOS (VII-Rentas de la Propiedad)	115.787.866,90
900000000	IX. RESULTADO FINANCIERO PREVIO A EROG. FIGUR.(VI-VII)	-115.787.349,10
1000000000	X. CONTRIBUCIONES FIGURATIVAS	132.793.037,44
1100000000	XI. GASTOS FIGURATIVOS	0,00
1200000000	XII. RESULTADO PRIMARIO (VI-VIII)	-115.787.349,10
1300000000	XIII. RESULTADO FINANCIERO (IX+X-XI)	17.005.688,34
1400000000	XIV. FUENTES FINANCIERAS	10.300.387,23
1401000000	DISMINUCION DE LA INVERSION FINANCIERA	0,00
1401010000	Disminución de Disponibilidades	0,00
1402000000	ENDEUDAMIENTO PUBLICO E INCREMENTO DE OTROS PASIVOS	10.300.387,23
1402040000	Incremento de la Deuda Flotante	10.283.887,23
1402050000	Incremento de Otros Pasivos	16.500,00
1500000000	XV. APLICACIONES FINANCIERAS	27.306.075,57
1501000000	INVERSION FINANCIERA	5.944.430,12
1501010000	Incremento de Disponibilidades	476.056,32
1501050000	Incremento de Otros Activos Financieros	5.468.373,80
1502000000	AMORTIZACION DE DEUDA Y DISMINUCION DE OTROS PASIVOS	21.361.645,45
1502040000	Disminucion de la Deuda Flotante	21.361.645,45
1600000000	OTROS CONCEPTOS NO INFORMADOS	0,00

G
GASTON C. MARTINEZ
Contador General
Poder Legislativo




Provincia de Tierra del Fuego,
Antártida e Islas del Atlántico Sur
República Argentina



ORGANISMO: Poder Legislativo
ETAPA: Pagado de Ejercicios Anteriores
MES 8 DE 2014
TRIMESTRE 3

En Pesos

COD	CONCEPTO	IMPORTE
100000000	I. INGRESOS CORRIENTES	0,00
200000000	II. GASTOS CORRIENTES	21.270.456,45
201000000	GASTOS DE CONSUMO	21.270.456,45
201010000	Personal	15.862.052,54
201020000	Bienes de Consumo	174.034,29
201030000	Servicios	5.234.369,62
201040000	Otros Gastos	0,00
202000000	RENTAS DE LA PROPIEDAD	0,00
203000000	PRESTACIONES DE LA SEGURIDAD SOCIAL	0,00
204000000	TRANSFERENCIAS CORRIENTES	0,00
300000000	III. RESULTADO ECONOMICO (I-II)	-21.270.456,45
400000000	IV. INGRESOS DE CAPITAL	0,00
500000000	V. GASTOS DE CAPITAL	91.189,00
501000000	INVERSION REAL DIRECTA	91.189,00
501010000	Maquinaria y Equipo	91.189,00
501020000	Construcciones	0,00
501030000	Bienes Preexistentes	0,00
501040000	Otros	0,00
502000000	TRANSFERENCIAS DE CAPITAL	0,00
503000000	INVERSION FINANCIERA	0,00
600000000	VI. INGRESOS TOTALES (I+IV)	0,00
700000000	VII. GASTOS TOTALES (II+V)	21.361.645,45
800000000	VIII. GASTOS PRIMARIOS (VII-Rentas de la Propiedad)	21.361.645,45
900000000	IX. RESULTADO FINANCIERO PREVIO A EROG. FIGUR.(VI-VII)	-21.361.645,45
1000000000	X. CONTRIBUCIONES FIGURATIVAS	0,00
1100000000	XI. GASTOS FIGURATIVOS	0,00
1200000000	XII. RESULTADO PRIMARIO (VI-VIII)	-21.361.645,45
1300000000	XIII. RESULTADO FINANCIERO (IX+X-XI)	-21.361.645,45
1400000000	XIV. FUENTES FINANCIERAS	0,00
1500000000	XV. APLICACIONES FINANCIERAS	0,00
1600000000	OTROS CONCEPTOS NO INFORMADOS	-21.361.645,45


C.P.N. VICTOR G. MARTINEZ
Contador General
Poder Legislativo



ESQUEMA AHORRO - INVERSION - FINANCIAMIENTO

Provincia de Tierra del Fuego,
Antártida e Islas del Atlántico Sur
República Argentina



ORGANISMO: Poder Legislativo
ETAPA: Pagado
MES 8 DE 2014
TRIMESTRE 3

En Pesos

COD	CONCEPTO	IMPORTE
100000000	I. INGRESOS CORRIENTES	517,80
101000000	TRIBUTARIOS	0,00
102000000	NO TRIBUTARIOS	517,80
102020000	Otros No Tributarios	517,80
103000000	VENTA DE BS. Y SERV. DE LA ADMIN. PUBLICA	0,00
104000000	RENTAS DE LA PROPIEDAD	0,00
105000000	TRANSFERENCIAS CORRIENTES	0,00
200000000	II. GASTOS CORRIENTES	105.274.128,69
201000000	GASTOS DE CONSUMO	105.274.128,69
201010000	Personal	85.725.740,57
201020000	Bienes de Consumo	781.727,74
201030000	Servicios	18.766.660,38
201040000	Otros Gastos	0,00
202000000	RENTAS DE LA PROPIEDAD	0,00
203000000	PRESTACIONES DE LA SEGURIDAD SOCIAL	0,00
204000000	TRANSFERENCIAS CORRIENTES	0,00
300000000	III. RESULTADO ECONOMICO (I-II)	-105.273.610,89
400000000	IV. INGRESOS DE CAPITAL	0,00
401000000	RECURSOS PROPIOS DE CAPITAL	0,00
402000000	TRANSFERENCIAS DE CAPITAL	0,00
403000000	DISMINUCIÓN DE LA INVERSION FINANCIERA	0,00
500000000	V. GASTOS DE CAPITAL	229.850,98
501000000	INVERSION REAL DIRECTA	229.850,98
501010000	Maquinaria y Equipo	229.850,98
501020000	Construcciones	0,00
501030000	Bienes Preexistentes	0,00
501040000	Otros	0,00
502000000	TRANSFERENCIAS DE CAPITAL	0,00
503000000	INVERSION FINANCIERA	0,00
600000000	VI. INGRESOS TOTALES (I+IV)	517,80
700000000	VII. GASTOS TOTALES (II+V)	105.503.979,67
800000000	VIII. GASTOS PRIMARIOS (VII-Rentas de la Propiedad)	105.503.979,67
900000000	IX. RESULTADO FINANCIERO PREVIO A EROG. FIGUR.(VI-VII)	-105.503.461,87
1000000000	X. CONTRIBUCIONES FIGURATIVAS	132.793.037,44
1100000000	XI. GASTOS FIGURATIVOS	0,00
1200000000	XII. RESULTADO PRIMARIO (VI-VIII)	-105.503.461,87
1300000000	XIII. RESULTADO FINANCIERO (IX+X-XI)	27.289.575,57
1400000000	XIV. FUENTES FINANCIERAS	16.500,00
1401000000	DISMINUCION DE LA INVERSION FINANCIERA	0,00
1401010000	Disminución de Disponibilidades	0,00
1402000000	ENDEUDAMIENTO PUBLICO E INCREMENTO DE OTROS PASIVOS	16.500,00
1402040000	Incremento de la Deuda Flotante	0,00
1402050000	Incremento de Otros Pasivos	16.500,00
1500000000	XV. APLICACIONES FINANCIERAS	5.944.430,12

[Handwritten Signature]
C.P.N. VICTOR C. MARTINEZ
Contador General
Poder Legislativo



Provincia de Tierra del Fuego,
Antártida e Islas del Atlántico Sur
República Argentina

PROVINCIA DE TIERRA DEL FUEGO

ESQUEMA AHORRO - INVERSION - FINANCIAMIENTO


5



ORGANISMO: Poder Legislativo
ETAPA: Pagado
MES 8 DE 2014
TRIMESTRE 3

En Pesos

COD	CONCEPTO	IMPORTE
1501000000	INVERSION FINANCIERA	5.944.430,12
1501010000	Incremento de Disponibilidades	476.056,32
1501050000	Incremento de Otros Activos Financieros	5.468.373,80
1502000000	AMORTIZACION DE DEUDA Y DISMINUCION DE OTROS PASIVOS	0,00
1600000000	OTROS CONCEPTOS NO INFORMADOS	21.361.645,45


~~GASTON VICTOR E. MARTINEZ~~
Consejero General
Poder Legislativo



Provincia de Tierra del Fuego,
Antártida e Islas del Atlántico Sur.
República Argentina.

ADMINISTRACIÓN PROVINCIAL

EJECUCIÓN DE RECURSOS POR RUBRO

Mes: 8 Año: 2014

Organismo: Poder Legislativo

COD. RECURSO	RECURSOS	FORMULADO	AUMENTOS	DISMINUCIONES	DEFINITIVO	EJECUTADO	SALDO
100000000	RECURSOS	0,00	0,00	0,00	0,00	517,80	-517,80
101000000	INGRESOS TRIBUTARIOS	0,00	0,00	0,00	0,00	0,00	0,00
102000000	INGRESOS NO TRIBUTARIOS	0,00	0,00	0,00	0,00	517,80	-517,80
102090000	Otros Ingresos No Tributarios	0,00	0,00	0,00	0,00	517,80	-517,80
102090900	Otros	0,00	0,00	0,00	0,00	517,80	-517,80
102090909	Otros No Tributarios	0,00	0,00	0,00	0,00	517,80	-517,80
104000000	VENTA DE BS. Y SERV. DE LA AD	0,00	0,00	0,00	0,00	0,00	0,00
105000000	INGRESOS DE OPERACIÓN	0,00	0,00	0,00	0,00	0,00	0,00
106000000	RENTAS DE LA PROPIEDAD	0,00	0,00	0,00	0,00	0,00	0,00
107000000	TRANSFERENCIAS CORRIENTES	0,00	0,00	0,00	0,00	0,00	0,00
200000000	RECURSOS DE CAPITAL	0,00	0,00	0,00	0,00	0,00	0,00
201000000	RECURSOS PROPIOS DE CAPIT	0,00	0,00	0,00	0,00	0,00	0,00
202000000	TRANSFERENCIAS DE CAPITAL	0,00	0,00	0,00	0,00	0,00	0,00
300000000	FUENTES FINANCIERAS	0,00	0,00	0,00	0,00	0,00	0,00
301000000	VENTA DE TITULOS Y VALORES	0,00	0,00	0,00	0,00	0,00	0,00
302000000	VENTA DE ACCIONES Y PARTIC	0,00	0,00	0,00	0,00	0,00	0,00
303000000	RECUPERACION DE PRESTAMO	0,00	0,00	0,00	0,00	0,00	0,00
304000000	RECUPERACION DE PRESTAMO	0,00	0,00	0,00	0,00	0,00	0,00
305000000	DISMINUCIÓN DE OTROS ACTIV	0,00	0,00	0,00	0,00	0,00	0,00
307000000	OBTENCIÓN DE PRESTAMOS	0,00	0,00	0,00	0,00	0,00	0,00
401000000	CONTRIBUCIONES FIGURATIVAS	185.943.462,12	0,00	0,00	185.943.462,12	132.793.037,44	53.150.424,68
401010000	CONTRIBUCIONES FIGURATIVAS	185.488.598,00	0,00	0,00	185.488.598,00	132.793.037,44	52.695.560,56
401010100	Contr. de la Adm Central para Fi	185.488.598,00	0,00	0,00	185.488.598,00	132.793.037,44	52.695.560,56
401020000	CONTRIBUCIONES FIGURATIVAS	454.864,12	0,00	0,00	454.864,12	0,00	454.864,12
401020100	Contr. de la Adm Central para fin	454.864,12	0,00	0,00	454.864,12	0,00	454.864,12
401030000	CONTRIBUCIONES FIGURATIVAS	0,00	0,00	0,00	0,00	0,00	0,00
1000000000	TOTALES	185.943.462,12	0,00	0,00	185.943.462,12	132.793.555,24	53.149.906,88

C. P.N. VICTOR G. MARTINEZ
Contador General
Poder Legislativo

Fecha de Impresión: 10/04/15 13:15:32

MARTINEZ, GASTON



6



Provincia de Tierra del Fuego,
Antártida e Islas del Atlántico Sur,
Republica Argentina.

ADMINISTRACIÓN PROVINCIAL

EJECUCIÓN DE GASTOS POR OBJETO A NIVEL DE PARCIAL

Mes: 8 Año: 2014

Organismo: Poder Legislativo

COD. GASTO	GASTOS	CREDITO ORIGINAL	AUMENTOS	DISMINUCIONES	CREDITO VIGENTE	COMPROMISO	DEVENGADO	MANDADO A PAGAR	PAGADO	NO EJECUTADO
10000	GASTOS EN PERSONAL	144.772.995,70	1.300.000,00	3.370.000,00	142.702.995,70	94.122.773,89	94.122.773,89	94.122.773,89	85.725.740,57	48.560.221,81
10100	Personal permanente	82.622.461,70	0,00	3.370.000,00	79.252.461,70	52.867.881,38	52.867.881,38	52.867.881,38	48.069.969,08	26.384.580,32
10101	Retribuciones del Cargo	37.071.563,70	0,00	570.000,00	36.501.563,70	24.086.405,53	24.086.405,53	24.086.405,53	22.254.810,13	12.415.158,17
10103	Retribuciones que no hacen al c	26.447.253,00	0,00	500.000,00	25.947.253,00	16.519.542,60	16.519.542,60	16.519.542,60	15.264.804,56	9.427.710,40
10104	Sueldo anual complementario	5.333.235,00	0,00	2.300.000,00	3.033.235,00	2.693.642,98	2.693.642,98	2.693.642,98	2.691.250,63	339.592,02
10106	Contribuciones patronales	13.770.410,00	0,00	0,00	13.770.410,00	9.568.290,27	9.568.290,27	9.568.290,27	7.859.103,76	4.202.119,73
10200	Personal Temporario	56.566.321,00	400.000,00	0,00	56.966.321,00	37.713.763,30	37.713.763,30	37.713.763,30	34.286.077,13	19.252.557,70
10201	Retribuciones del cargo	27.195.347,00	0,00	0,00	27.195.347,00	17.615.764,56	17.615.764,56	17.615.764,56	16.259.893,12	9.579.582,44
10202	Retribuciones que no hacen al c	16.317.208,00	0,00	0,00	16.317.208,00	11.112.811,50	11.112.811,50	11.112.811,50	10.267.011,09	5.204.396,50
10203	Sueldo anual complementario	3.628.046,00	0,00	0,00	3.628.046,00	1.876.718,22	1.876.718,22	1.876.718,22	1.873.625,17	1.749.327,78
10205	Contribuciones patronales	9.427.720,00	400.000,00	0,00	9.827.720,00	7.108.469,02	7.108.469,02	7.108.469,02	5.885.547,75	2.719.250,98
10300	Servicios extraordinarios	80.000,00	0,00	0,00	80.000,00	79.927,67	79.927,67	79.927,67	72.865,11	72,33
10301	Retribuciones extraordinarias	80.000,00	0,00	0,00	80.000,00	79.927,67	79.927,67	79.927,67	72.865,11	72,33
10400	Asignaciones familiares	2.524.050,00	300.000,00	0,00	2.824.050,00	2.145.343,57	2.145.343,57	2.145.343,57	2.029.618,10	778.706,43
10401	Asignaciones familiares	2.624.050,00	300.000,00	0,00	2.924.050,00	2.145.343,57	2.145.343,57	2.145.343,57	2.029.618,10	778.706,43
10500	Asistencia social al personal	1.401.727,00	0,00	0,00	1.401.727,00	164.503,67	164.503,67	164.503,67	134.094,37	1.237.223,33
10501	Asistencia social al personal	1.401.727,00	0,00	0,00	1.401.727,00	164.503,67	164.503,67	164.503,67	134.094,37	1.237.223,33
10600	Beneficios y compensaciones	1.478.436,00	600.000,00	0,00	2.078.436,00	1.151.354,30	1.151.354,30	1.151.354,30	1.133.116,78	927.081,70
10601	Beneficios y compensaciones	1.478.436,00	600.000,00	0,00	2.078.436,00	1.151.354,30	1.151.354,30	1.151.354,30	1.133.116,78	927.081,70
20000	BIENES DE CONSUMO	1.754.502,30	260.000,00	0,00	1.734.502,30	1.195.764,59	1.195.764,59	1.195.764,59	1.175.531,69	779.734,23
20100	Productos alimenticios, agropecuar	130.946,30	100.000,00	0,00	230.946,30	214.722,75	214.722,75	214.722,75	117.531,69	104.265,55
20101	Alimentos para personas	130.946,30	100.000,00	0,00	230.946,30	214.722,75	214.722,75	214.722,75	117.531,69	104.265,55
20200	Textiles y vestuario	60.000,00	0,00	50.000,00	10.000,00	5.699,10	5.699,10	5.699,10	1.830,00	4.300,90
20201	Prendas de vestir	60.000,00	0,00	50.000,00	10.000,00	5.699,10	5.699,10	5.699,10	1.830,00	4.300,90
20300	Productos de papel, carton e impre	134.900,00	0,00	0,00	134.900,00	49.565,50	49.565,50	49.565,50	30.226,00	85.334,50
20301	Papel de escritorio y carton	121.800,00	0,00	0,00	121.800,00	49.565,50	49.565,50	49.565,50	30.226,00	85.334,50
20305	Libros revistas y periódicos	13.100,00	0,00	0,00	13.100,00	0,00	0,00	0,00	0,00	13.100,00
20400	Productos de cuero y caucho	0,00	0,00	0,00	0,00	0,00	0,00	0,00	0,00	0,00
20500	Productos quimicos, combustibles	126.800,00	0,00	120.000,00	6.800,00	3.630,70	3.630,70	3.630,70	155,70	3.169,30
20502	Productos farmacéuticos y medic	6.800,00	0,00	0,00	6.800,00	3.630,70	3.630,70	3.630,70	155,70	3.169,30
20508	Gas n e p	120.000,00	0,00	120.000,00	0,00	0,00	0,00	0,00	0,00	0,00



Fecha de Impresión: 01/04/15 13:16:35 MARTINEZ, GASTON

MARTINEZ, GASTON
Contacto General
Poder Legislativo



Provincia de Tierra del Fuego,
Antártida e Islas del Atlántico Sur.
República Argentina.

ADMINISTRACIÓN PROVINCIAL

EJECUCIÓN DE GASTOS POR OBJETO A NIVEL DE PARCIAL

Mes: 8 Año: 2014

Organismo: Poder Legislativo

COD. GASTO	GASTOS	CREDITO ORIGINAL	AUMENTOS	DISMINUCIONES	CREDITO VIGENTE	COMPROMISO	DEVENGADO	MANDADO A PAGAR	PAGADO	NO EJECUTADO
20600	Productos de minerales no metálico	0,00	0,00	0,00	0,00	0,00	0,00	0,00	0,00	0,00
20700	Productos metálicos	11.800,00	10.000,00	0,00	21.800,00	15.051,34	15.051,34	15.051,34	0,00	6.748,66
20705	Herramientas menores	11.800,00	10.000,00	0,00	21.800,00	15.051,34	15.051,34	15.051,34	0,00	6.748,66
20800	Minerales	0,00	0,00	0,00	0,00	0,00	0,00	0,00	0,00	0,00
20900	Otros bienes de consumo	1.290.056,00	150.000,00	110.000,00	1.330.056,00	907.095,20	754.140,68	754.140,68	631.984,35	575.915,32
20901	Elementos de limpieza	196.356,00	0,00	110.000,00	86.356,00	70.365,00	70.365,00	70.365,00	70.337,00	13.991,00
20902	Utiles de escritorio, oficina y ens	181.200,00	0,00	0,00	181.200,00	68.039,10	59.329,14	59.329,14	41.993,74	121.870,86
20903	Utiles y materiales eléctricos	63.200,00	0,00	0,00	63.200,00	26.999,03	26.999,03	26.999,03	26.095,25	36.200,97
20906	Repuestos y accesorios	639.300,00	0,00	0,00	639.300,00	535.686,43	395.815,78	395.815,78	338.664,29	243.484,22
20909	Otros n.e.p	210.000,00	150.000,00	0,00	360.000,00	206.005,64	201.631,73	201.631,73	154.984,07	158.368,27
30000	SERVICIOS NO PERSONALES	38.961.100,00	9.879.000,00	8.394.000,00	40.446.100,00	35.508.728,62	20.338.790,93	20.338.790,93	18.766.660,38	20.107.309,07
30100	Servicios básicos	3.012.300,00	0,00	2.137.500,00	874.800,00	650.107,74	394.996,40	394.996,40	371.705,72	479.803,60
30101	Energía eléctrica	161.600,00	0,00	0,00	161.600,00	76.739,77	76.739,77	76.739,77	76.662,16	84.860,23
30102	Agua	222.500,00	0,00	0,00	222.500,00	159.209,45	139.120,34	139.120,34	116.437,36	83.379,66
30103	Gas	43.600,00	0,00	0,00	43.600,00	14.873,51	14.873,51	14.873,51	14.873,51	28.926,49
30104	Teléfonos, telex y teletax	382.500,00	0,00	220.000,00	162.500,00	142.096,43	50.013,57	50.013,57	49.896,07	112.466,43
30105	correos y telegrafo	20.400,00	0,00	0,00	20.400,00	0,00	0,00	0,00	0,00	20.400,00
30106	Otros n.e.p.	2.181.500,00	0,00	1.917.500,00	264.000,00	257.188,58	114.249,21	114.249,21	113.836,62	149.750,79
30200	Alquileres y derechos	3.607.500,00	100.000,00	1.591.500,00	2.116.000,00	2.063.950,00	1.295.471,86	1.295.471,86	1.165.164,51	820.528,14
30201	Alquileres de edificios y locales	2.650.000,00	0,00	674.000,00	1.976.000,00	1.975.200,00	1.246.300,00	1.246.300,00	1.131.256,00	729.700,00
30202	Alquileres de maquinaria, equipo	357.500,00	0,00	357.500,00	0,00	0,00	0,00	0,00	0,00	0,00
30204	Alquileres de fotocopadoras	600.000,00	0,00	0,00	600.000,00	63.750,00	34.171,86	34.171,86	33.908,51	65.828,14
30209	Otros n.e.p	331.300,00	150.000,00	100.000,00	381.300,00	244.098,11	206.120,55	206.120,55	202.880,55	175.179,45
30300	Mantenimiento, reparación y limpie	127.600,00	150.000,00	0,00	277.600,00	202.908,91	164.931,35	164.931,35	162.171,35	112.666,65
30301	Mantenimiento y reparación de e	6.200,00	0,00	0,00	6.200,00	0,00	0,00	0,00	0,00	6.200,00
30302	Mantenimiento y reparación de v	101.000,00	0,00	50.000,00	51.000,00	22.189,20	22.189,20	22.189,20	22.189,20	28.810,80
30303	Mantenimiento y reparación de m	96.500,00	0,00	50.000,00	46.500,00	19.000,00	19.000,00	19.000,00	18.520,00	27.500,00
30305	Limpieza, aseo y fumigación	600.000,00	1.790.000,00	725.000,00	1.665.000,00	1.306.996,00	424.940,00	424.940,00	247.352,44	1.240.060,00
30400	Servicios técnicos y profesionales	0,00	1.750.000,00	725.000,00	1.025.000,00	694.996,00	62.940,00	62.940,00	47.352,44	962.060,00
30401	Estudios, investigaciones y proye	0,00	40.000,00	0,00	40.000,00	612.000,00	362.000,00	362.000,00	200.000,00	278.000,00
30405	De informática y sistemas compu	600.000,00	0,00	0,00	600.000,00	0,00	0,00	0,00	0,00	0,00



8

Fecha de Impresión: 10/04/15 - 13:16:35

MARTINEZ, GASTON

MARTINEZ, GASTON
Secretario General
Poder Legislativo



Provincia de Tierra del Fuego,
Antártida e Islas del Atlántico Sur.
República Argentina.

ADMINISTRACIÓN PROVINCIAL

EJECUCIÓN DE GASTOS POR OBJETO A NIVEL DE PARCIAL

Mes: 8 Año: 2014

Organismo: Poder Legislativo

COD. GASTO	GASTOS	CREDITO ORIGINAL	AUMENTOS	DISMINUCIONES	CREDITO VIGENTE	COMPROMISO	DEVENGADO	MANDADO A PAGAR	PAGADO	NO EJECUTADO
30500	Servicios comerciales y financieros	202.200,00	0,00	170.000,00	32.200,00	5.254,00	5.254,00	5.254,00	5.254,00	26.946,00
30503	Imprenta, publicaciones y reprogr	134.000,00	0,00	120.000,00	14.000,00	2.000,00	2.000,00	2.000,00	2.000,00	12.000,00
30504	Primas y gastos de seguros	60.000,00	0,00	50.000,00	10.000,00	3.254,00	3.254,00	3.254,00	3.254,00	6.746,00
30505	Comisiones y gastos bancarios	8.200,00	0,00	8.200,00	0,00	0,00	0,00	0,00	0,00	8.200,00
30800	Publicidad y propaganda	1.900.000,00	1.864.000,00	1.360.000,00	2.404.000,00	1.708.507,01	893.540,86	893.540,86	573.471,40	1.510.459,14
30700	Pasajes y viáticos	1.925.400,00	700.000,00	490.000,00	2.135.400,00	1.568.871,73	1.508.198,85	1.508.198,85	1.336.704,09	627.201,15
30701	Pasajes	635.900,00	300.000,00	0,00	935.900,00	665.847,63	618.496,47	618.496,47	570.703,76	317.403,53
30702	Viáticos	799.500,00	400.000,00	0,00	1.199.500,00	903.224,10	889.702,38	889.702,38	766.000,33	309.797,62
30706	Otros n.e.p.	490.000,00	0,00	490.000,00	0,00	0,00	0,00	0,00	0,00	0,00
30800	Impuestos, derechos y tasas	327.700,00	0,00	70.000,00	257.700,00	150.707,62	150.707,62	150.707,62	146.992,62	106.992,38
30803	Derechos y tasas	327.700,00	0,00	70.000,00	257.700,00	150.707,62	150.707,62	150.707,62	146.992,62	106.992,38
30900	Otros Servicios	27.054.700,00	5.275.000,00	1.750.000,00	30.579.700,00	27.810.236,41	15.459.560,79	15.459.560,79	14.717.135,05	15.120.139,21
30901	Servicios de ceremonias	208.700,00	500.000,00	40.000,00	669.700,00	538.980,34	538.980,34	538.980,34	538.244,34	130.719,66
30903	Servicios de vigilancia	785.000,00	0,00	0,00	785.000,00	341.670,22	138.777,12	138.777,12	0,00	646.222,88
30909	Otros n.e.p.	26.060.000,00	4.775.000,00	1.710.000,00	29.125.000,00	26.929.585,85	14.781.803,33	14.781.803,33	14.178.880,71	14.343.196,67
40000	BIENES DE USO	454.864,12	605.000,00	0,00	1.059.864,12	585.281,45	371.534,01	371.534,01	229.850,98	688.330,11
40100	Bienes Preexistentes	0,00	0,00	0,00	0,00	0,00	0,00	0,00	0,00	0,00
40200	Construcciones	0,00	0,00	0,00	0,00	0,00	0,00	0,00	0,00	0,00
40300	Maquinaria y equipo	436.364,12	605.000,00	0,00	1.041.364,12	585.281,45	371.534,01	371.534,01	229.850,98	669.830,11
40307	Equipo de transporte, tracción y	0,00	325.000,00	0,00	325.000,00	145.000,00	0,00	0,00	0,00	325.000,00
40304	Equipo de comunicación y señal	25.500,00	0,00	0,00	25.500,00	10.119,28	10.119,28	10.119,28	9.920,48	15.380,72
40306	Equipo para computación	170.000,00	220.000,00	0,00	390.000,00	251.956,69	207.626,69	207.626,69	106.250,40	182.373,31
40307	Equipo de oficina y muebles	105.000,00	0,00	0,00	105.000,00	56.780,94	56.780,94	56.780,94	46.995,10	48.219,06
40308	Herramientas y repuestos mayor	37.700,00	0,00	0,00	37.700,00	12.841,10	1.096,10	1.096,10	0,00	36.603,90
40309	Equipos varios	98.164,12	60.000,00	0,00	158.164,12	108.563,44	95.911,00	95.911,00	66.665,00	82.253,12
40500	Libros, revistas y otros elementos c	18.500,00	0,00	0,00	18.500,00	0,00	0,00	0,00	0,00	18.500,00
40800	Activos intangibles	0,00	0,00	0,00	0,00	0,00	0,00	0,00	0,00	0,00
50000	TRANSFERENCIAS	0,00	0,00	0,00	0,00	0,00	0,00	0,00	0,00	0,00
60000	ACTIVOS FINANCIEROS	0,00	0,00	0,00	0,00	0,00	0,00	0,00	0,00	0,00
70000	SERVICIO DE LA DEUDA Y DISMINU	0,00	0,00	0,00	0,00	0,00	0,00	0,00	0,00	0,00
80000	OTROS GASTOS	0,00	0,00	0,00	0,00	0,00	0,00	0,00	0,00	0,00

Fecha de impresión: 10/04/15 13:16:35

MARTINEZ, GASTON





Provincia de Tierra del Fuego,
Antártida e Islas del Atlántico Sur.
República Argentina.

ADMINISTRACIÓN PROVINCIAL

EJECUCIÓN DE GASTOS POR OBJETO A NIVEL DE PARCIAL

Mes: 8 Año: 2014

Organismo: Poder Legislativo

COD. GASTO	GASTOS	CREDITO ORIGINAL	AUMENTOS	DISMINUCIONES	CREDITO VIGENTE	COMPROMISO	DEVENGADO	MANDADO A PAGAR	PAGADO	NO EJECUTADO
90000	GASTOS FIGURATIVOS	0,00	0,00	0,00	0,00	0,00	0,00	0,00	0,00	0,00
990000	TOTAL DE GASTOS	185.943.462,12	12.044.000,00	12.044.000,00	185.943.462,12	131.412.528,55	115.787.866,90	115.787.866,90	105.503.979,67	70.155.595,22



MARTINEZ, GASTON

Fecha de Impresión: 10/04/15 13:16:35


[Handwritten signature]
SECRETARIA LEGISLATIVA



Provincia de Tierra del Fuego,
Antártida e Islas del Atlántico Sur.
República Argentina.

ADMINISTRACIÓN PROVINCIAL

EVOLUCIÓN DE LA DEUDA PÚBLICA



MES 8 DE 2014

UNIDAD ORGANIZATIVA: Poder Legislativo

ETAPA: Ninguno

CÓDIGO	CONCEPTO	STOCK al Inicio Ejercicio	INCREMENTOS			DISMINUCIONES			STOCK a Fin de Mes
			PRESUPUEST	NO PRESUPUEST	TOTAL	PRESUPUEST	NO PRESUPUEST	TOTAL	
1000000000	GOBIERNO NACIONAL	0,00	0,00	0,00	0,00	0,00	0,00	0,00	0,00
2000000000	PRESTAMOS DEL SECTOR	0,00	0,00	0,00	0,00	0,00	0,00	0,00	0,00
3000000000	PRESTAMOS DEL SECTOR	0,00	0,00	0,00	0,00	0,00	0,00	0,00	0,00
4000000000	TÍTULOS PÚBLICOS	0,00	0,00	0,00	0,00	0,00	0,00	0,00	0,00
5000000000	OTROS PASIVOS	27.259.574,40	10.283.887,23	16.500,00	10.300.387,	0,00	21.361.645,45	21.361.645,45	16.198.316,18
0000000000	DEUDA FLOTANTE	27.259.574,40	10.283.887,23	16.500,00	10.300.387,	0,00	21.361.645,45	21.361.645,45	16.198.316,18
50201000000	Personal	19.489.188,91	8.397.033,32	0,00	8.397.033,3	0,00	15.862.052,54	15.862.052,54	12.024.169,69
50202000000	Bienes de Consumo	175.444,30	173.040,33	0,00	173.040,33	0,00	174.034,29	174.034,29	174.450,34
50203000000	Servicios no Personales	7.484.881,70	1.572.130,55	16.500,00	1.588.630,5	0,00	5.234.369,62	5.234.369,62	3.839.142,63
50204000000	Bienes de Uso	110.059,49	141.683,03	0,00	141.683,03	0,00	91.189,00	91.189,00	160.553,52
50204090000	Otros Bs de Uso	110.059,49	141.683,03	0,00	141.683,03	0,00	91.189,00	91.189,00	160.553,52
50300000000	OTRAS DEUDAS	0,00	0,00	0,00	0,00	0,00	0,00	0,00	0,00
80000000000	TOTAL	27.259.574,40	10.283.887,23	16.500,00	10.300.387,	0,00	21.361.645,45	21.361.645,45	16.198.316,18

[Handwritten signature]
GASTON MARTINEZ
Secretario General
Poder Legislativo



Provincia de Tierra del Fuego,
Antártida e Islas del Atlántico Sur

PLANILLA EN ETAPA: Ninguno

UNIDAD ORGANIZATIVA: 112 Poder Legislativo

PROVINCIA DE TIERRA DEL FUEGO

CUENTAS BANCARIAS

MES 8 DE 2014

N° Cuenta	Tipo de Cuenta	Moneda	Banco	Saldo Libro Banco	Saldo Extracto	Firmantes	Instrumento Legal	Fondo Tipo
1710130/3	Cuenta Corriente	Peso	Bco. Tierra del Fuego	373.256,89	332,21			Libre disponibilidad
1710131/0	Cuenta Corriente	Peso	Bco. Tierra del Fuego	25.082,35	281.770,02			Libre disponibilidad
1710135/8	Cuenta Corriente	Peso	Bco. Tierra del Fuego	0,00	0,00			Libre disponibilidad
1710473/9	Cuenta Corriente	Peso	Bco. Tierra del Fuego	0,00	0,00			Libre disponibilidad

TOTALES

Por Banco

Moneda	Saldo Libro Banco	Saldo Extracto
Peso	398.339,24	282.102,23
Dólar	0,00	0,00

Por Tipo de Cuenta

Moneda	Saldo Libro Banco	Saldo Extracto
Peso	398.339,24	282.102,23
Dólar	0,00	0,00

Totales Generales

TOTALES GENERALES		Moneda	Saldo Libro Banco	Saldo Extracto
		Peso	398.339,24	282.102,23
		Dólar	0,00	0,00

[Handwritten Signature]
 Secretario General
 Poder Legislativo





Provincia de Tierra del Fuego,
Antártida e Islas del Atlántico Sur
República Argentina

PROVINCIA DE TIERRA DEL FUEGO

NOMINA DE PERSONAL



ORGANISMO: Poder Legislativo
ETAPA: Ninguno
MES 8 DE 2014

En Pesos

COD	ESCALAFONES	APORTES PATRONALES (a)	REMUNERACIONES (b)	ADICIONALES (c)	SUB TOTAL (a+b+c)(d)	ASIGNACIONES FAMILIARES (e)	TOTAL (f=d+e)	APORTES PERSONALES (g)	SUELDO LÍQUIDO (f-a-g)
2	Legislativo	1.931.906,06	8.743.705,91	85.374,44	10.760.986,41	204.898,98	10.965.885,39	1.398.992,95	7.634.986,3
10	Autoridades Superiores	254.765,63	1.158.025,86	0,00	1.412.791,49	0,00	1.412.791,49	185.284,14	972.741,72
12	SUBTOTAL I	2.186.671,69	9.901.731,77	85.374,44	12.173.777,90	204.898,98	12.378.676,88	1.584.277,09	8.607.728,1
17	SUBTOTAL (sin S.A.C.)	2.186.671,69	9.901.731,77	85.374,44	12.173.777,90	204.898,98	12.378.676,88	1.584.277,09	8.607.728,1
18	SAC - Autoridades Superior	2.445,38	11.115,37	0,00	13.560,75	0,00	13.560,75	1.778,46	9.336,91
19	SAC - Resto	1.173,69	5.334,96	0,00	6.508,65	0,00	6.508,65	853,59	4.481,37
20	SUBTOTAL (incluido el SAC	2.190.290,76	9.918.182,10	85.374,44	12.193.847,30	204.898,98	12.398.746,28	1.586.909,14	8.621.546,3
22	Retroactivos	0,00	0,00	0,00	0,00	0,00	0,00	0,00	0,00
23	Retroactivo - Autoridades S	0,00	0,00	0,00	0,00	0,00	0,00	0,00	0,00
30	TOTAL	2.190.290,76	9.918.182,10	85.374,44	12.193.847,30	204.898,98	12.398.746,28	1.586.909,14	8.621.546,3

OBSERVACIONES

Número: 1 Usuario: GMARTINEZ Fecha: 26/09/14 15:49

El importe SAC corresponde a liquidacion final de personal de planta transitoria. Resoecto de las autoridades superiores, se originan en renuncia de secretario legislativo.

GASTON MARTINEZ
Secretario Legislativo
Página 1
Poder Legislativo

PROVINCIA DE TIERRA DEL FUEGO
ADMINISTRACION PROVINCIAL

COMPOSICION DEL GASTO POR FINALIDAD-FUNCION Y CARACTER ECONOMICO



Provincia de Tierra del Fuego, Antártida e Islas del Atlántico Sur
República Argentina

ORGANISMO: Poder Legislativo
ETAPA: Desembolso
MES & DE 2014
TRIMESTRE 3

En Pesos

CODIGO	CONCEPTO	TOTAL GENERAL (8)+(9)+(C)	GASTOS CORRIENTES										GASTOS DE CAPITAL					AFILIACIONES FINANCIERAS	
			TOTAL (8)	GASTOS EN PERSONAL	BIENES DE CONSUMO	SERVICIOS PERSONALES	RENTAS DE LA PROPIEDAD	PRESTAC. SEC. SOCIAL	TRANSFERENCIAS	OTROS	TOTAL (9)	CONSTRUCCIONES	BIENES PRE-EXISTENTES	MAQUINARIA Y EQUIPOS	OTROS	TRANSFERENCIAS	INVERSION FCEBA	TOTAL (C)	ACTIVOS FINANCIEROS
10000000	ADMINISTRACION GOBIERNAMIENTAL	115.787.866,80	115.418.332,89	94.122.773,89	854.788,07	20.338.788,93	0,00	0,00	0,00	0,00	0,00	0,00	0,00	371.534,01	0,00	0,00	0,00	0,00	0,00
10100000	Liquidad	115.787.866,80	115.418.332,89	94.122.773,89	854.788,07	20.338.788,93	0,00	0,00	0,00	0,00	0,00	0,00	0,00	371.534,01	0,00	0,00	0,00	0,00	0,00
20000000	SERVICIOS DE SEGURIDAD	0,00	0,00	0,00	0,00	0,00	0,00	0,00	0,00	0,00	0,00	0,00	0,00	0,00	0,00	0,00	0,00	0,00	0,00
30000000	SERVICIOS SOCIALES	0,00	0,00	0,00	0,00	0,00	0,00	0,00	0,00	0,00	0,00	0,00	0,00	0,00	0,00	0,00	0,00	0,00	0,00
40000000	SERVICIOS ECONOMICOS	0,00	0,00	0,00	0,00	0,00	0,00	0,00	0,00	0,00	0,00	0,00	0,00	0,00	0,00	0,00	0,00	0,00	0,00
50000000	DEUDA PUBLICA	0,00	0,00	0,00	0,00	0,00	0,00	0,00	0,00	0,00	0,00	0,00	0,00	0,00	0,00	0,00	0,00	0,00	0,00
50000000	TOTAL	115.787.866,80	115.418.332,89	94.122.773,89	854.788,07	20.338.788,93	0,00	0,00	0,00	0,00	0,00	0,00	0,00	371.534,01	0,00	0,00	0,00	0,00	0,00

Fecha de Impresión: 10/04/15 13:20:16 MARTINEZ, GASTON

GASTON MARTINEZ
Comandante General
Poder Legislativo



14

PROVINCIA DE TIERRA DEL FUEGO
ADMINISTRACION PROVINCIAL

COMPOSICION DEL GASTO POR FINALIDAD-FUNCION Y CARACTER ECONOMICO



Provincia de Tierra del Fuego, Antártida e Islas del Atlántico Sur
República Argentina

ORGANISMO: Poder Legislativo
ETAPA: Ejercicio
MES: 4 DE 2014
TRIMESTRE: 3

En Pesos

CODIGO	CONCEPTO	TOTAL GENERAL (A)+(B)+(C)	GASTOS CORRIENTES					GASTOS DE CAPITAL					APLICACIONES FINANCIERAS						
			TOTAL (B)	GASTOS EN PERSONAL	BIENES DE CONSUMO	SERVICIOS NO PERSONALES	RENTAS DE LA PROPIEDAD	PRESTAC. SEC. SOCIAL	TRANSFEREN- CIAS	OTROS	TOTAL (D)	CONSTRUC- CIONES	BIENES PRE- ENISTENTES	MAQUINARIA Y EQUIPOS	OTROS	TRANSFEREN- CIAS	INVERSION EXTERA	TOTAL (E)	ACTIVOS FINANCIEROS
10000000	ADMINISTRACION GOBIERNAMENTAL	105.503.979,67	105.274.128,69	85.725.740,57	781.727,74	16.796.660,38	0,00	0,00	0,00	0,00	0,00	229.850,98	0,00	0,00	0,00	0,00	0,00	0,00	0,00
10100000	Legislativa	105.503.979,67	105.274.128,69	85.725.740,57	781.727,74	16.796.660,38	0,00	0,00	0,00	0,00	0,00	229.850,98	0,00	0,00	0,00	0,00	0,00	0,00	0,00
20000000	SERVICIOS DE SEGURIDAD	0,00	0,00	0,00	0,00	0,00	0,00	0,00	0,00	0,00	0,00	0,00	0,00	0,00	0,00	0,00	0,00	0,00	0,00
30000000	SERVICIOS SOCIALES	0,00	0,00	0,00	0,00	0,00	0,00	0,00	0,00	0,00	0,00	0,00	0,00	0,00	0,00	0,00	0,00	0,00	0,00
40000000	SERVICIOS ECONOMICOS	0,00	0,00	0,00	0,00	0,00	0,00	0,00	0,00	0,00	0,00	0,00	0,00	0,00	0,00	0,00	0,00	0,00	0,00
50000000	DEUDA PUBLICA	0,00	0,00	0,00	0,00	0,00	0,00	0,00	0,00	0,00	0,00	0,00	0,00	0,00	0,00	0,00	0,00	0,00	0,00
90000000	TOTAL	105.503.979,67	105.274.128,69	85.725.740,57	781.727,74	16.796.660,38	0,00	0,00	0,00	0,00	0,00	229.850,98	0,00	0,00	0,00	0,00	0,00	0,00	0,00

GASTON MARTINEZ
Secretario General
Poder Legislativo





Provincia de Tierra del Fuego,
Antártida e Islas del Atlántico Sur
República Argentina

PROVINCIA DE TIERRA DEL FUEGO

ADMINISTRACION PROVINCIAL
ESTADO DE MOVIMIENTO DEL TESORO

16



MES 8 DE 2014

UNIDAD ORGANIZATIVA: Poder Legislativo

En Pesos

CÓDIGO	CONCEPTO	IMPORTE
1000000000	SALDOS INICIALES	73.203,66
1010000000	Fondos Propios	73.203,66
1010100000	Caja	0,00
1010200000	Bancos	73.203,66
1010201000	Cuentas a la Vista	73.203,66
1020000000	Fondos de Terceros	0,00
2000000000	INGRESOS	100.872.748,56
2010000000	Fondos Propios	100.872.748,56
2010100000	Tributarios	0,00
2010200000	No Tributarios	517,80
2010500000	Contribuciones Figurativas	100.872.230,76
2010800000	Otros	0,00
2020000000	Fondos de Terceros	0,00
3000000000	EGRESOS	100.396.692,24
3010000000	Gastos en Personal	75.104.631,38
3010100000	Remuneraciones	75.104.631,38
3010200000	Aportes y Cont. a la Seg. Social	0,00
3020000000	Bienes y Servicios	24.940.292,03
3030000000	Bienes de Uso	321.039,98
3040000000	Transferencias	0,00
3060000000	Otros Egresos	0,00
3070000000	Fondos de Terceros	0,00
3080000000	Diferidos Presupuestariamente	30.728,85
3080100000	Fondos Permanentes	0,00
3080200000	Anticipos con cargos a rendir	30.728,85
4000000000	SALDOS FINALES	549.259,98
4010000000	Fondos Propios	549.259,98
4010100000	Caja	150.920,74
4010200000	Bancos	398.339,24
4010201000	Cuentas a la Vista	398.339,24
4020000000	Fondos de Terceros	0,00
5000000000	DIFERENCIAS	0,00

GASTON MARTINEZ
Secretaría General
Poder Legislativo
Página 1



Provincia de Tierra del Fuego,
Antártida e Islas del Atlántico Sur
República Argentina

PROVINCIA DE TIERRA DEL FUEGO

ADMINISTRACION PROVINCIAL
ESTADO DE MOVIMIENTO DEL TESORO

17


MES 8 DE 2014

UNIDAD ORGANIZATIVA: Poder Legislativo



En Pesos

CÓDIGO	CONCEPTO	IMPORTE
1000000000	SALDOS INICIALES	
1010000000	Fondos Propios	73.203,66
1010100000	Caja	73.203,66
1010200000	Bancos	0,00
1010201000	Cuentas a la Vista	73.203,66
1020000000	Fondos de Terceros	73.203,66
2000000000	INGRESOS	0,00
2010000000	Fondos Propios	100.872.748,56
2010100000	Tributarios	100.872.748,56
2010200000	No Tributarios	0,00
2010500000	Contribuciones Figurativas	517,80
2010800000	Otros	100.872.230,76
2020000000	Fondos de Terceros	0,00
3000000000	EGRESOS	0,00
3010000000	Gastos en Personal	100.396.692,24
3010100000	Remuneraciones	75.104.631,38
3010200000	Aportes y Cont. a la Seg. Social	75.104.631,38
3020000000	Bienes y Servicios	0,00
3030000000	Bienes de Uso	24.940.292,03
3040000000	Transferencias	321.039,98
3060000000	Otros Egresos	0,00
3070000000	Fondos de Terceros	0,00
3080000000	Diferidos Presupuestariamente	0,00
3080100000	Fondos Permanentes	30.728,85
3080200000	Anticipos con cargos a rendir	0,00
4000000000	SALDOS FINALES	30.728,85
4010000000	Fondos Propios	549.259,98
4010100000	Caja	549.259,98
4010200000	Bancos	150.920,74
4010201000	Cuentas a la Vista	398.339,24
4020000000	Fondos de Terceros	398.339,24
5000000000	DIFERENCIAS	0,00



GASTON MARTINEZ
Consejero
Poder Legislativo



Provincia de Tierra del Fuego,
Antártida e Islas del Atlántico Sur
República Argentina

PROVINCIA DE TIERRA DEL FUEGO

ADMINISTRACION PROVINCIAL
SITUACION DEL TESORO



MES 8 DE 2014

UNIDAD ORGANIZATIVA: Poder Legislativo

En Pesos

CÓDIGO	CONCEPTO	IMPORTE
1000000000	VALORES ACTIVOS	
1010000000	Caja	6.079.386,38
1020000000	Bancos	150.920,74
1020100000	Libre Disponibilidad	398.339,24
1030000000	Inversiones Financieras	398.339,24
1040000000	Créditos	0,00
1040400000	Inst. de la Seg. Social	5.530.126,40
1040600000	Anticipos otorgados	5.499.397,55
2000000000	VALORES PASIVOS	30.728,85
2010000000	Personal	16.198.316,18
2010100000	Remuneraciones a Pagar	12.024.169,69
2010200000	Aportes y Cont. para Previsión Social	8.977.367,23
2010300000	Aportes y Cont. para Obra Social	2.469.538,81
2020000000	Proveedores	577.263,65
2040000000	Beneficiarios de la Seg. Social	4.174.146,49
2070000000	Instituto Prov. Seguridad Social	0,00
2130000000	Estado Nacional	0,00
2140000000	Otros	0,00
3000000000	DIFERENCIA (1-2)	0,00
		-10.118.929,80

Fecha de Impresión: 10/04/15 13:29:35

MARTINEZ, GASTON

GASTON MARTINEZ
Gerente General
Poder Legislativo



Provincia de Tierra del Fuego,
Antártida e Islas del Atlántico Sur
República Argentina

PROVINCIA DE TIERRA DEL FUEGO
ADMINISTRACION PROVINCIAL

ORGANISMO: 112 Poder Legislativo
ETAPA: Devengado
MES 8 DE 2014

STOCK DE DEUDA, USO DEL CRÉDITO Y SERVICIOS DE DEUDA

En Pesos

CÓDIGO	PRESTAMISTA (*)	MONEDA (\$ o U\$S)	STOCK	DATOS DEL PERIODO		MONTA ORIGINAL	GARANTÍA	FECHA OPERACIÓN	TASA ANUAL	PLAZO
				AMORTIZACIÓN	INTERESES					
1000000000	GOBIERNO NACIONAL	Peso	0,00	0,00	0,00	0,00		/ /	0,00	
2000000000	ENTIDADES BANCARIAS Y FINANCIERAS	Peso	0,00	0,00	0,00	0,00		/ /	0,00	
3000000000	PRESTAMOS DIRECTOS CON ORG. INTERNACIONALE	Peso	0,00	0,00	0,00	0,00		/ /	0,00	
4000000000	DEUDA CONSOLIDADA	Peso	0,00	0,00	0,00	0,00		/ /	0,00	
5000000000	TITULOS PUBLICOS PROVINCIALES	Peso	0,00	0,00	0,00	0,00		/ /	0,00	
6000000000	GARANTIAS Y AVALES	Peso	0,00	0,00	0,00	0,00		/ /	0,00	
7000000000	OTROS	Peso	0,00	0,00	0,00	0,00		/ /	0,00	
8000000000	TOTAL DEUDA PROVINCIAL	Peso	0,00	0,00	0,00	0,00		/ /	0,00	
9000000000	DEUDA FLOTANTE	Peso	16.198.316,18	0,00	0,00	0,00		/ /	0,00	
9010000000	Personal	Peso	12.024.169,69	0,00	0,00	0,00		/ /	0,00	
9020000000	Proveedores	Peso	4.174.146,49	0,00	0,00	0,00		/ /	0,00	
9030000000	Contratistas	Peso	0,00	0,00	0,00	0,00		/ /	0,00	
9040000000	Transferencias	Peso	0,00	0,00	0,00	0,00		/ /	0,00	
9060000000	Otros	Peso	0,00	0,00	0,00	0,00		/ /	0,00	

~~CAROLINA G. MARTINEZ~~
Carolina González
Poder Legislativo

MARTINEZ, GASTON

Fecha Impresión: 10/04/15 13:30:22





Provincia de Tierra del Fuego,
Antártida e Islas del Atlántico Sur
República Argentina


PROVINCIA DE TIERRA DEL FUEGO
ADMINISTRACION PROVINCIAL

ORGANISMO: 112 Poder Legislativo
ETAPA: Pagado
MES 8 DE 2014

STOCK DE DEUDA, USO DEL CRÉDITO Y SERVICIOS DE DEUDA

En Pesos

CÓDIGO	PRESTAMISTA (*)	MONEDA (\$ o US\$)	STOCK	DATOS DEL PERIODO		MONTA ORIGINAL	GARANTÍA	FECHA OPERACION	TASA ANUAL	PLAZO
				AMORTIZACIÓN	INTERESES					
1000000000	GOBIERNO NACIONAL	Peso	0,00	0,00	0,00	0,00		/ /	0,00	
2000000000	ENTIDADES BANCARIAS Y FINANCIERAS	Peso	0,00	0,00	0,00	0,00		/ /	0,00	
3000000000	PRESTAMOS DIRECTOS CON ORG. INTERNACIONALE	Peso	0,00	0,00	0,00	0,00		/ /	0,00	
4000000000	DEUDA CONSOLIDADA	Peso	0,00	0,00	0,00	0,00		/ /	0,00	
5000000000	TITULOS PUBLICOS PROVINCIALES	Peso	0,00	0,00	0,00	0,00		/ /	0,00	
6000000000	GARANTIAS Y AVALES	Peso	0,00	0,00	0,00	0,00		/ /	0,00	
7000000000	OTROS	Peso	0,00	0,00	0,00	0,00		/ /	0,00	
8000000000	TOTAL DEUDA PROVINCIAL	Peso	0,00	0,00	0,00	0,00		/ /	0,00	
9000000000	DEUDA FLOTANTE	Peso	16.198.316,18	0,00	0,00	0,00		/ /	0,00	
9010000000	Personal	Peso	12.024.169,69	0,00	0,00	0,00		/ /	0,00	
9020000000	Proveedores	Peso	4.174.146,49	0,00	0,00	0,00		/ /	0,00	
9030000000	Contratistas	Peso	0,00	0,00	0,00	0,00		/ /	0,00	
9040000000	Transferencias	Peso	0,00	0,00	0,00	0,00		/ /	0,00	
9060000000	Otros	Peso	0,00	0,00	0,00	0,00		/ /	0,00	


Gastón Martínez
Secretario de Gobierno
Poder Legislativo

Fecha de Impresión: 10/04/15 13:31:22

MARTINEZ, GASTON





Provincia de Tierra del Fuego,
Antártida e Islas del Atlántico Sur.
Republica Argentina.

PROVINCIA DE TIERRA DEL FUEGO
ADMINISTRACIÓN PROVINCIAL


CARACTERÍSTICAS DE LOS AVALES Y/O GARANTÍAS OTORGADOS

Organismo: Poder Legislativo Mes: 8 Año: 2014

BENEFICIARIOS	MARCO LEGAL	PROYECTO	PROGRAMA	MONTO DEL CONTRATO	MONEDA	GARANTÍA DE CONTRAPARTE	SALDO ADEUDADO	PLAZO	CONDICIONES FINANCIERAS		CANTIDAD DE CUOTAS	PERIODICIDAD
									GRACIA	TASA		
Detallar (informar al				0,00	Peso	0,00	0,00		0,00		0	
Detallar (informar al				0,00	Peso	0,00	0,00		0,00		0	
Detallar (informar al				0,00	Peso	0,00	0,00		0,00		0	
Detallar (informar al				0,00	Peso	0,00	0,00		0,00		0	
Detallar (informar al				0,00	Peso	0,00	0,00		0,00		0	

OBSERVACIONES

Número: 1 Usuario: GMARTINEZ Fecha: 29/08/14 11:16
Este poder no otorga avales ni garantías


GASTÓN VICTOR MARTINEZ
Secretario General
Poder Legislativo

Fecha de impresión: 10/04/15 13:32:08

MARTINEZ, GASTON





Provincia de Tierra del Fuego,
Antártida e Islas del Atlántico Sur

PROVINCIA DE TIERRA DEL FUEGO

AVANCE FISICO Y FINANCIERO DE OBRAS EN EJECUCION

MES 8 DE 2014

PLANILLA EN ETAPA: Ninguno

UNIDAD ORGANIZATIVA: 112 Poder Legislativo

Código	Fuente Financiamiento - Denominación de la Obra	Código Obra	Código BAPIN	Fecha Inicio	Fecha Fin	Clase	Avance Físico (%)	Ubicación Geográfica	Costo Total	Ejecución Acumulada	Estimación a Cierre de Ejercicio
100000000	Fuentes Internas						0,00		0,00	0,00	0,00
101000000	Tesoro Provincial						0,00		0,00	0,00	0,00
102000000	Recursos Propios						0,00		0,00	0,00	0,00
103000000	Recursos con Afiliación Específica						0,00		0,00	0,00	0,00
104000000	Transferencias Internas						0,00		0,00	0,00	0,00
200000000	Fuente Externas						0,00		0,00	0,00	0,00
201000000	Transferencias Externas						0,00		0,00	0,00	0,00
202000000	Crédito Externo						0,00		0,00	0,00	0,00
TOTALES:											0,00

OBSERVACIONES

Número: 1 Usuario: GMARTINEZ Fecha: 29/08/14 11:16
Este poder no realizó obra pública

Fecha de impresión: 10/04/15 13:33:10 MARTINEZ, GASTON


VICTOR S. MARTINEZ
Comandante General
Poder Legislativo





PERIODO

09/2014


C. JUAN CARLOS GONZALEZ
Secretario General
Poder Legislativo



ESQUEMA AHORRO - INVERSION - FINANCIAMIENTO

Provincia de Tierra del Fuego,
Antártida e Islas del Atlántico Sur
República Argentina



ORGANISMO: Poder Legislativo
ETAPA: Crédito Vigente
MES 9 DE 2014
TRIMESTRE 3


En Pesos

COD	CONCEPTO	IMPORTE
100000000	I. INGRESOS CORRIENTES	0,00
200000000	II. GASTOS CORRIENTES	184.823.598,00
201000000	GASTOS DE CONSUMO	184.823.598,00
201010000	Personal	142.702.995,70
201020000	Bienes de Consumo	1.734.502,30
201030000	Servicios	40.386.100,00
202000000	RENTAS DE LA PROPIEDAD	0,00
203000000	PRESTACIONES DE LA SEGURIDAD SOCIAL	0,00
204000000	TRANSFERENCIAS CORRIENTES	0,00
300000000	III. RESULTADO ECONOMICO (I-II)	-184.823.598,00
400000000	IV. INGRESOS DE CAPITAL	0,00
500000000	V. GASTOS DE CAPITAL	1.119.864,12
501000000	INVERSION REAL DIRECTA	1.119.864,12
501010000	Maquinaria y Equipo	1.119.864,12
501020000	Construcciones	0,00
502000000	TRANSFERENCIAS DE CAPITAL	0,00
503000000	INVERSION FINANCIERA	0,00
600000000	VI. INGRESOS TOTALES (I+IV)	0,00
700000000	VII. GASTOS TOTALES (II+V)	185.943.462,12
800000000	VIII. GASTOS PRIMARIOS (VII-Rentas de la Propiedad)	185.943.462,12
900000000	IX. RESULTADO FINANCIERO PREVIO A EROG. FIGUR.(VI-VII)	-185.943.462,12
1000000000	X. CONTRIBUCIONES FIGURATIVAS	185.943.462,12
1100000000	XI. GASTOS FIGURATIVOS	0,00
1200000000	XII. RESULTADO PRIMARIO (VI-VIII)	-185.943.462,12
1300000000	XIII. RESULTADO FINANCIERO (IX+X-XI)	0,00
1400000000	XIV. FUENTES FINANCIERAS	0,00
1500000000	XV. APLICACIONES FINANCIERAS	0,00
1600000000	OTROS CONCEPTOS NO INFORMADOS	0,00



ESQUEMA AHORRO - INVERSION - FINANCIAMIENTO

Provincia de Tierra del Fuego,
Antártida e Islas del Atlántico Sur
República Argentina



ORGANISMO: Poder Legislativo
ETAPA: Devengado
MES 9 DE 2014
TRIMESTRE 3

En Pesos

COD	CONCEPTO	IMPORTE
100000000	I. INGRESOS CORRIENTES	517,80
102000000	NO TRIBUTARIOS	517,80
102020000	Otros No Tributarios	517,80
200000000	II. GASTOS CORRIENTES	131.767.011,02
201000000	GASTOS DE CONSUMO	131.767.011,02
201010000	Personal	106.716.661,59
201020000	Bienes de Consumo	1.015.849,54
201030000	Servicios	24.034.499,89
202000000	RENTAS DE LA PROPIEDAD	0,00
203000000	PRESTACIONES DE LA SEGURIDAD SOCIAL	0,00
204000000	TRANSFERENCIAS CORRIENTES	0,00
300000000	III. RESULTADO ECONOMICO (I-II)	-131.766.493,22
400000000	IV. INGRESOS DE CAPITAL	0,00
500000000	V. GASTOS DE CAPITAL	466.619,13
501000000	INVERSION REAL DIRECTA	466.619,13
501010000	Maquinaria y Equipo	466.619,13
501020000	Construcciones	0,00
502000000	TRANSFERENCIAS DE CAPITAL	0,00
503000000	INVERSION FINANCIERA	0,00
600000000	VI. INGRESOS TOTALES (I+IV)	517,80
700000000	VII. GASTOS TOTALES (II+V)	132.233.630,15
800000000	VIII. GASTOS PRIMARIOS (VII-Rentas de la Propiedad)	132.233.630,15
900000000	IX. RESULTADO FINANCIERO PREVIO A EROG. FIGUR.(VI-VII)	-132.233.112,35
1000000000	X. CONTRIBUCIONES FIGURATIVAS	150.439.519,79
1100000000	XI. GASTOS FIGURATIVOS	0,00
1200000000	XII. RESULTADO PRIMARIO (VI-VIII)	-132.233.112,35
1300000000	XIII. RESULTADO FINANCIERO (IX+X-XI)	18.206.407,44
1400000000	XIV. FUENTES FINANCIERAS	6.607.353,47
1401000000	DISMINUCION DE LA INVERSION FINANCIERA	0,00
1402000000	ENDEUDAMIENTO PUBLICO E INCREMENTO DE OTROS PASIVOS	6.607.353,47
1402040000	Incremento de la Deuda Flotante	6.590.853,47
1402050000	Incremento de Otros Pasivos	16.500,00
1500000000	XV. APLICACIONES FINANCIERAS	24.813.760,91
1501000000	INVERSION FINANCIERA	1.564.429,38
1501010000	Incremento de Disponibilidades	1.560.468,82
1501050000	Incremento de Otros Activos Financieros	3.960,56
1502000000	AMORTIZACION DE DEUDA Y DISMINUCION DE OTROS PASIVOS	23.249.331,53
1502040000	Disminucion de la Deuda Flotante	23.249.331,53
1600000000	OTROS CONCEPTOS NO INFORMADOS	0,00

GASTON MARTINEZ
Comisario General
Poder Legislativo



Provincia de Tierra del Fuego,
Antártida e Islas del Atlántico Sur
República Argentina

PROVINCIA DE TIERRA DEL FUEGO

ESQUEMA AHORRO - INVERSION - FINANCIAMIENTO


26



ORGANISMO: Poder Legislativo
ETAPA: Pagado de Ejercicios Anteriores
MES 9 DE 2014
TRIMESTRE 3

En Pesos

COD	CONCEPTO	IMPORTE
100000000	I. INGRESOS CORRIENTES	0,00
200000000	II. GASTOS CORRIENTES	23.158.142,53
201000000	GASTOS DE CONSUMO	23.158.142,53
201010000	Personal	17.717.888,62
201020000	Bienes de Consumo	174.034,29
201030000	Servicios	5.266.219,62
202000000	RENTAS DE LA PROPIEDAD	0,00
203000000	PRESTACIONES DE LA SEGURIDAD SOCIAL	0,00
204000000	TRANSFERENCIAS CORRIENTES	0,00
300000000	III. RESULTADO ECONOMICO (I-II)	-23.158.142,53
400000000	IV. INGRESOS DE CAPITAL	0,00
500000000	V. GASTOS DE CAPITAL	91.189,00
501000000	INVERSION REAL DIRECTA	91.189,00
501010000	Maquinaria y Equipo	91.189,00
501020000	Construcciones	0,00
502000000	TRANSFERENCIAS DE CAPITAL	0,00
503000000	INVERSION FINANCIERA	0,00
600000000	VI. INGRESOS TOTALES (I+IV)	0,00
700000000	VII. GASTOS TOTALES (II+V)	23.249.331,53
800000000	VIII. GASTOS PRIMARIOS (VII-Rentas de la Propiedad)	23.249.331,53
900000000	IX. RESULTADO FINANCIERO PREVIO A EROG. FIGUR.(VI-VII)	-23.249.331,53
1100000000	XI. GASTOS FIGURATIVOS	0,00
1200000000	XII. RESULTADO PRIMARIO (VI-VII)	-23.249.331,53
1300000000	XIII. RESULTADO FINANCIERO (IX+X-XI)	-23.249.331,53
1400000000	XIV. FUENTES FINANCIERAS	0,00
1500000000	XV. APLICACIONES FINANCIERAS	0,00
1600000000	OTROS CONCEPTOS NO INFORMADOS	-23.249.331,53


S. EN. VICTOR S. MARTINEZ
Consejero General
Poder Legislativo



ESQUEMA AHORRO - INVERSION - FINANCIAMIENTO

Provincia de Tierra del Fuego,
Antártida e Islas del Atlántico Sur
República Argentina



ORGANISMO: Poder Legislativo
ETAPA: Pagado
MES 9 DE 2014
TRIMESTRE 3

En Pesos

COD	CONCEPTO	IMPORTE
100000000	I. INGRESOS CORRIENTES	517,80
101000000	TRIBUTARIOS	0,00
102000000	NO TRIBUTARIOS	517,80
102020000	Otros No Tributarios	517,80
103000000	VENTA DE BS. Y SERV. DE LA ADMIN. PUBLICA	0,00
104000000	RENTAS DE LA PROPIEDAD	0,00
105000000	TRANSFERENCIAS CORRIENTES	0,00
200000000	II. GASTOS CORRIENTES	125.292.781,90
201000000	GASTOS DE CONSUMO	125.292.781,90
201010000	Personal	102.359.190,84
201020000	Bienes de Consumo	915.105,19
201030000	Servicios	22.018.485,87
202000000	RENTAS DE LA PROPIEDAD	0,00
203000000	PRESTACIONES DE LA SEGURIDAD SOCIAL	0,00
204000000	TRANSFERENCIAS CORRIENTES	0,00
300000000	III. RESULTADO ECONOMICO (I-II)	-125.292.264,10
400000000	IV. INGRESOS DE CAPITAL	0,00
401000000	RECURSOS PROPIOS DE CAPITAL	0,00
402000000	TRANSFERENCIAS DE CAPITAL	0,00
403000000	DISMINUCIÓN DE LA INVERSION FINANCIERA	0,00
500000000	V. GASTOS DE CAPITAL	349.994,78
501000000	INVERSION REAL DIRECTA	349.994,78
501010000	Maquinaria y Equipo	349.994,78
501020000	Construcciones	0,00
502000000	TRANSFERENCIAS DE CAPITAL	0,00
503000000	INVERSION FINANCIERA	0,00
600000000	VI. INGRESOS TOTALES (I+IV)	517,80
700000000	VII. GASTOS TOTALES (II+V)	125.642.776,68
800000000	VIII. GASTOS PRIMARIOS (VII-Rentas de la Propiedad)	125.642.776,68
900000000	IX. RESULTADO FINANCIERO PREVIO A EROG. FIGUR.(VI-VII)	-125.642.258,88
1000000000	X. CONTRIBUCIONES FIGURATIVAS	150.439.519,79
1100000000	XI. GASTOS FIGURATIVOS	0,00
1200000000	XII. RESULTADO PRIMARIO (VI-VIII)	-125.642.258,88
1300000000	XIII. RESULTADO FINANCIERO (IX+X-XI)	24.797.260,91
1400000000	XIV. FUENTES FINANCIERAS	16.500,00
1401000000	DISMINUCION DE LA INVERSION FINANCIERA	0,00
1402000000	ENDEUDAMIENTO PUBLICO E INCREMENTO DE OTROS PASIVOS	16.500,00
1402050000	Incremento de Otros Pasivos	16.500,00
1500000000	XV. APLICACIONES FINANCIERAS	1.564.429,38
1501000000	INVERSION FINANCIERA	1.564.429,38
1501010000	Incremento de Disponibilidades	1.560.468,82
1501050000	Incremento de Otros Activos Financieros	3.960,56
1502000000	AMORTIZACION DE DEUDA Y DISMINUCION DE OTROS PASIVOS	0,00
1600000000	OTROS CONCEPTOS NO INFORMADOS	23.249.331,53

[Handwritten Signature]
DR. VICTOR O. MARTINEZ
 Comandante General
 Poder Legislativo
 Pagina 1



Provincia de Tierra del Fuego,
Antártida e Islas del Atlántico Sur.
República Argentina.


ADMINISTRACIÓN PROVINCIAL

EJECUCIÓN DE RECURSOS POR RUBRO


Mes: 9 Año: 2014

Organismo: Poder Legislativo

COD. RECURSO	RECURSOS	FORMULADO	AUMENTOS	DISMINUCIONES	DEFINITIVO	EJECUTADO	SALDO
100000000	RECURSOS	0,00	0,00	0,00	0,00	517,80	-517,80
101000000	INGRESOS TRIBUTARIOS	0,00	0,00	0,00	0,00	0,00	0,00
102000000	INGRESOS NO TRIBUTARIOS	0,00	0,00	0,00	0,00	517,80	-517,80
102090000	Otros Ingresos No Tributarios	0,00	0,00	0,00	0,00	517,80	-517,80
102090900	Otros	0,00	0,00	0,00	0,00	517,80	-517,80
102090909	Otros No Tributarios	0,00	0,00	0,00	0,00	517,80	-517,80
104000000	VENTA DE BS. Y SERV. DE LA AD	0,00	0,00	0,00	0,00	0,00	0,00
105000000	INGRESOS DE OPERACIÓN	0,00	0,00	0,00	0,00	0,00	0,00
106000000	RENTAS DE LA PROPIEDAD	0,00	0,00	0,00	0,00	0,00	0,00
107000000	TRANSFERENCIAS CORRIENTES	0,00	0,00	0,00	0,00	0,00	0,00
200000000	RECURSOS DE CAPITAL	0,00	0,00	0,00	0,00	0,00	0,00
201000000	RECURSOS PROPIOS DE CAPIT	0,00	0,00	0,00	0,00	0,00	0,00
202000000	TRANSFERENCIAS DE CAPITAL	0,00	0,00	0,00	0,00	0,00	0,00
300000000	FUENTES FINANCIERAS	0,00	0,00	0,00	0,00	0,00	0,00
301000000	VENTA DE TITULOS Y VALORES	0,00	0,00	0,00	0,00	0,00	0,00
302000000	VENTA DE ACCIONES Y PARTIC	0,00	0,00	0,00	0,00	0,00	0,00
303000000	RECUPERACION DE PRESTAMO	0,00	0,00	0,00	0,00	0,00	0,00
304000000	RECUPERACION DE PRESTAMO	0,00	0,00	0,00	0,00	0,00	0,00
305000000	DISMINUCIÓN DE OTROS ACTIV	0,00	0,00	0,00	0,00	0,00	0,00
307000000	OBTENCIÓN DE PRESTAMOS	0,00	0,00	0,00	0,00	0,00	0,00
401000000	CONTRIBUCIONES FIGURATIVAS	185.943.462,12	0,00	0,00	185.943.462,12	150.439.519,79	35.503.942,33
401010000	CONTRIBUCIONES FIGURATIVAS	185.488.598,00	0,00	0,00	185.488.598,00	150.439.519,79	35.049.078,21
401010100	Contr. de la Adm Central para Fi	185.488.598,00	0,00	0,00	185.488.598,00	150.439.519,79	35.049.078,21
401020000	CONTRIBUCIONES FIGURATIVAS	454.864,12	0,00	0,00	454.864,12	0,00	454.864,12
401020100	Contr. de la Adm Central para fin	454.864,12	0,00	0,00	454.864,12	0,00	454.864,12
401030000	CONTRIBUCIONES FIGURATIVAS	0,00	0,00	0,00	0,00	0,00	0,00
706000000000	TOTALES	185.943.462,12	0,00	0,00	185.943.462,12	150.440.037,59	35.503.424,53


VICTOR J. MARTINEZ
 Contador General
 Poder Legislativo

Fecha de Impresión: 10/04/15 14:20:36 MARTINEZ, GASTON





Provincia de Tierra del Fuego,
Antártida e Islas del Atlántico Sur.
República Argentina.

ADMINISTRACIÓN PROVINCIAL

EJECUCIÓN DE GASTOS POR OBJETO A NIVEL DE PARCIAL

Mes: 9 Año: 2014

Organismo: Poder Legislativo

COD. GASTO	GASTOS	CREDITO ORIGINAL	AUMENTOS	DISMINUCIONES	CREDITO VIGENTE	COMPROMISO	DEVENGADO	MANDADO A PAGAR	PAGADO	NO EJECUTADO
10000	GASTOS EN PERSONAL	144.772.995,70	1.300.000,00	3.370.000,00	142.702.995,70	106.716.661,59	106.716.661,59	106.716.661,59	102.359.190,84	35.986.334,11
10100	Personal permanente	82.622.461,70	0,00	3.370.000,00	79.252.461,70	59.994.014,78	59.994.014,78	59.994.014,78	57.485.795,30	19.258.446,82
10101	Retribuciones del Cargo	37.071.553,70	0,00	570.000,00	36.501.553,70	27.563.015,43	27.563.015,43	27.563.015,43	26.842.005,55	8.938.548,27
10103	Retribuciones que no hacen al c	26.447.253,00	0,00	500.000,00	25.947.253,00	18.877.152,68	18.877.152,68	18.877.152,68	18.387.838,04	7.070.100,32
10104	Sueldo anual complementario	5.333.235,00	0,00	2.300.000,00	3.033.235,00	2.693.642,98	2.693.642,98	2.693.642,98	2.693.592,09	339.592,02
10108	Contribuciones patronales	13.770.410,00	0,00	0,00	13.770.410,00	10.860.203,69	10.860.203,69	10.860.203,69	9.562.359,82	2.910.206,31
10200	Personal Temporario	56.566.321,00	400.000,00	0,00	56.966.321,00	42.735.524,93	42.735.524,93	42.735.524,93	40.967.772,05	14.230.796,07
10201	Retribuciones del cargo	27.195.347,00	0,00	0,00	27.195.347,00	20.162.886,12	20.162.886,12	20.162.886,12	19.634.198,77	7.032.460,88
10202	Retribuciones que no hacen al c	16.317.208,00	0,00	0,00	16.317.208,00	12.669.640,66	12.669.640,66	12.669.640,66	12.346.016,67	3.647.567,34
10203	Sueldo anual complementario	3.626.046,00	0,00	0,00	3.626.046,00	1.882.112,91	1.882.112,91	1.882.112,91	1.881.052,58	1.743.933,09
10205	Contribuciones patronales	9.427.720,00	400.000,00	0,00	9.827.720,00	8.020.885,24	8.020.885,24	8.020.885,24	7.106.504,03	1.806.894,78
10300	Servicios extraordinarios	80.000,00	0,00	0,00	80.000,00	79.927,67	79.927,67	79.927,67	79.677,29	72,33
10301	Retribuciones extraordinarias	80.000,00	0,00	0,00	80.000,00	79.927,67	79.927,67	79.927,67	79.677,29	72,33
10400	Asignaciones familiares	2.624.050,00	300.000,00	0,00	2.924.050,00	2.511.684,82	2.511.684,82	2.511.684,82	2.437.801,65	412.365,18
10401	Asignaciones familiares	2.624.050,00	300.000,00	0,00	2.924.050,00	2.511.684,82	2.511.684,82	2.511.684,82	2.437.801,65	412.365,18
10500	Asistencia social al personal	1.401.727,00	0,00	0,00	1.401.727,00	222.576,34	222.576,34	222.576,34	219.899,56	1.179.150,66
10501	Asistencia social al personal	1.401.727,00	0,00	0,00	1.401.727,00	222.576,34	222.576,34	222.576,34	219.899,56	1.179.150,66
10600	Beneficios y compensaciones	1.478.436,00	600.000,00	0,00	2.078.436,00	1.172.933,05	1.172.933,05	1.172.933,05	1.168.244,99	905.502,95
10601	Beneficios y compensaciones	1.478.436,00	600.000,00	0,00	2.078.436,00	1.172.933,05	1.172.933,05	1.172.933,05	1.168.244,99	905.502,95
20000	BIENES DE CONSUMO	1.754.502,30	260.000,00	280.000,00	1.734.502,30	1.285.430,16	1.015.849,54	1.015.849,54	915.105,19	718.662,78
20100	Productos alimenticios, agropecuar	130.946,30	100.000,00	0,00	230.946,30	214.722,75	128.680,75	128.680,75	121.496,44	104.265,55
20101	Alimentos para personas	130.946,30	100.000,00	0,00	230.946,30	214.722,75	128.680,75	128.680,75	121.496,44	104.265,55
20200	Textiles y vestuario	60.000,00	0,00	50.000,00	10.000,00	5.699,10	5.699,10	5.699,10	5.544,34	4.300,90
20202	Prendas de vestir	60.000,00	0,00	50.000,00	10.000,00	5.699,10	5.699,10	5.699,10	5.544,34	4.300,90
20300	Productos de papel, cartón e impre	134.900,00	0,00	0,00	134.900,00	49.565,50	49.565,50	49.565,50	41.399,59	85.334,50
20301	Papel de escritorio y cartón	121.800,00	0,00	0,00	121.800,00	49.565,50	49.565,50	49.565,50	41.399,59	72.234,50
20305	Libros revistas y periódicos	13.100,00	0,00	0,00	13.100,00	0,00	0,00	0,00	0,00	13.100,00
20400	Productos de cuero y caucho	0,00	0,00	0,00	0,00	0,00	0,00	0,00	0,00	0,00
20500	Productos químicos, combustibles	126.800,00	0,00	120.000,00	6.800,00	3.630,70	3.630,70	3.630,70	155,70	3.169,30
20502	Productos farmacéuticos y medic	6.800,00	0,00	0,00	6.800,00	3.630,70	3.630,70	3.630,70	155,70	3.169,30
20503	Otros n e p	120.000,00	0,00	120.000,00	0,00	0,00	0,00	0,00	0,00	0,00

Fecha de Impresión: 10/04/15 11:21:28 MARTINEZ, GASTON

Director General
Poder Legislativo



29



Provincia de Tierra del Fuego,
Antártida e Islas del Atlántico Sur.
República Argentina.

ADMINISTRACIÓN PROVINCIAL

EJECUCIÓN DE GASTOS POR OBJETO A NIVEL DE PARCIAL

Mes: 9 Año: 2014

Organismo: Poder Legislativo

COD. GASTO	GASTOS	CREDITO ORIGINAL	AUMENTOS	DISMINUCIONES	CREDITO VIGENTE	COMPROMISO	DEVENGADO	MANDADO A PAGAR	PAGADO	NO EJECUTADO
20600	Productos de minerales no metálico	0,00	0,00	0,00	0,00	0,00	0,00	0,00	0,00	0,00
20700	Productos metálicos	11.800,00	10.000,00	0,00	21.800,00	15.051,34	15.051,34	15.051,34	14.449,29	6.748,66
20705	Herramientas menores	11.800,00	10.000,00	0,00	21.800,00	15.051,34	15.051,34	15.051,34	14.449,29	6.748,66
20800	Minerales	0,00	0,00	0,00	0,00	0,00	0,00	0,00	0,00	0,00
20800	Otros bienes de consumo	1.290.056,00	150.000,00	110.000,00	1.330.056,00	996.780,77	815.222,15	815.222,15	732.059,83	514.833,85
20901	Elementos de limpieza	196.356,00	0,00	110.000,00	86.356,00	70.365,00	70.365,00	70.365,00	70.363,88	15.991,00
20902	Utiles de escritorio, oficina y ens	181.200,00	0,00	0,00	181.200,00	130.271,72	68.039,10	68.039,10	43.362,12	113.160,90
20903	Utiles y materiales eléctricos	63.200,00	0,00	0,00	63.200,00	31.429,53	31.429,53	31.429,53	26.959,30	31.770,47
20906	Repuestos y accesorios	639.300,00	0,00	0,00	639.300,00	537.396,43	419.202,43	419.202,43	393.220,60	220.097,57
20909	Otros n.e.p	210.000,00	150.000,00	0,00	360.000,00	227.299,09	226.186,09	226.186,09	198.153,93	133.813,91
30000	SERVICIOS NO PERSONALES	38.961.100,00	10.879.000,00	9.454.000,00	40.386.100,00	36.461.181,99	24.034.499,89	24.034.499,89	22.018.485,87	16.351.600,11
30100	Servicios básicos	3.012.300,00	80.000,00	2.137.500,00	954.800,00	643.913,67	475.552,47	475.552,47	458.527,76	479.247,53
30101	Energía eléctrica	161.600,00	80.000,00	0,00	241.600,00	108.802,11	108.802,11	108.802,11	106.802,11	134.797,99
30102	Agua	222.500,00	0,00	0,00	222.500,00	159.209,45	159.209,45	159.209,45	159.209,45	63.290,55
30103	Gas	43.800,00	0,00	0,00	43.800,00	16.987,20	16.987,20	16.987,20	16.987,20	26.832,80
30104	Teléfonos, telex y telefax	382.500,00	0,00	220.000,00	162.500,00	102.041,93	76.620,10	76.620,10	59.595,39	85.879,90
30105	correos y telégrafo	20.400,00	0,00	0,00	20.400,00	0,00	0,00	0,00	0,00	20.400,00
30105	Otros n.e.p.	2.181.500,00	0,00	1.917.500,00	264.000,00	258.892,98	115.953,61	115.953,61	115.953,61	148.046,39
30200	Alquileres y derechos	3.607.500,00	100.000,00	1.591.500,00	2.116.000,00	2.065.950,00	1.417.236,34	1.417.236,34	1.259.927,86	698.763,66
30201	Alquileres de edificios y locales	2.650.000,00	0,00	674.000,00	1.976.000,00	1.975.200,00	1.361.400,00	1.361.400,00	1.211.358,00	614.600,00
30202	Alquileres de maquinaria, equipo	357.500,00	0,00	357.500,00	0,00	0,00	0,00	0,00	0,00	0,00
30204	Alquileres de fotocopiadoras	0,00	100.000,00	0,00	100.000,00	65.750,00	40.836,34	40.836,34	34.171,86	59.163,66
30209	Otros n.e.p	600.000,00	0,00	560.000,00	40.000,00	25.000,00	15.000,00	15.000,00	14.400,00	25.000,00
30300	Mantenimiento, reparación y limpie	331.300,00	150.000,00	100.000,00	381.300,00	244.098,11	244.098,11	244.098,11	206.120,55	137.201,89
30301	Mantenimiento y reparación de e	127.600,00	150.000,00	0,00	277.600,00	202.908,91	202.908,91	202.908,91	104.931,35	74.691,09
30302	Mantenimiento y reparación de v	6.200,00	0,00	0,00	6.200,00	0,00	0,00	0,00	0,00	6.200,00
30303	Mantenimiento y reparación de m	101.000,00	0,00	50.000,00	51.000,00	22.189,20	22.189,20	22.189,20	22.189,20	26.810,80
30305	Limpieza, aseo y fumigación	96.500,00	0,00	50.000,00	46.500,00	19.000,00	19.000,00	19.000,00	19.000,00	27.500,00
30400	Servicios técnicos y profesionales	600.000,00	1.790.000,00	815.000,00	1.575.000,00	1.186.996,00	550.940,00	550.940,00	299.399,48	1.024.060,00
30401	Estudios, investigaciones y proye	0,00	1.750.000,00	815.000,00	935.000,00	574.996,00	138.940,00	138.940,00	53.199,48	796.060,00
30406	Computación informática y sistemas compu	600.000,00	40.000,00	0,00	640.000,00	612.000,00	412.000,00	412.000,00	246.200,00	228.000,00

Fecha de Impresión: 2014/07/15 14:21:29

MARTINEZ, GASTON

Página: 2

GASTON MARTINEZ
Poder Judicial
Poder Legislativo



30



Provincia de Tierra del Fuego,
Antártida e Islas del Atlántico Sur.
República Argentina.

ADMINISTRACIÓN PROVINCIAL

EJECUCIÓN DE GASTOS POR OBJETO A NIVEL DE PARCIAL

Mes: 9 Año: 2014

Organismo: Poder Legislativo

COD. GASTO	GASTOS	CREDITO ORIGINAL	AUMENTOS	DISMINUCIONES	CREDITO VIGENTE	COMPROMISO	DEVENGADO	MANDADO A PAGAR	PAGADO	NO EJECUTADO
30500	Servicios comerciales y financieros	202.200,00	0,00	170.000,00	32.200,00	5.254,00	5.254,00	5.254,00	5.254,00	26.946,00
30503	Imprenta, publicaciones y reprogr	134.000,00	0,00	120.000,00	14.000,00	2.000,00	2.000,00	2.000,00	2.000,00	12.000,00
30504	Primas y gastos de seguros	60.000,00	0,00	50.000,00	10.000,00	3.254,00	3.254,00	3.254,00	3.254,00	6.746,00
30505	Comisiones y gastos bancarios	8.200,00	0,00	0,00	8.200,00	0,00	0,00	0,00	0,00	8.200,00
30600	Publicidad y propaganda	1.900.000,00	1.864.000,00	1.360.000,00	2.404.000,00	2.190.407,01	1.067.802,29	1.067.802,29	769.143,43	1.338.197,71
30700	Pasajes y viáticos	1.825.400,00	1.000.000,00	490.000,00	2.435.400,00	2.028.476,03	1.942.279,73	1.942.279,73	1.786.681,57	483.120,27
30701	Pasajes	635.900,00	450.000,00	0,00	1.085.900,00	847.526,40	769.384,02	769.384,02	722.297,45	316.515,98
30702	Viáticos	799.500,00	550.000,00	0,00	1.349.500,00	1.180.949,63	1.172.895,71	1.172.895,71	1.064.384,12	176.604,29
30709	Otros n.e.p.	490.000,00	0,00	490.000,00	0,00	0,00	0,00	0,00	0,00	0,00
30800	Impuestos, derechos y tasas	327.700,00	0,00	70.000,00	257.700,00	209.590,59	194.851,62	194.851,62	150.707,62	62.848,38
30803	Derechos y tasas	327.700,00	0,00	70.000,00	257.700,00	209.590,59	194.851,62	194.851,62	150.707,62	62.848,38
30900	Otros Servicios	27.054.700,00	5.865.000,00	2.720.000,00	30.228.700,00	27.886.496,58	18.136.485,33	18.136.485,33	17.082.723,60	12.093.214,87
30901	Servicios de ceremonial	209.700,00	500.000,00	40.000,00	669.700,00	544.300,64	544.300,64	544.300,64	543.720,64	125.399,36
30903	Servicios de vigilancia	785.000,00	0,00	0,00	785.000,00	341.670,22	138.777,12	138.777,12	0,00	646.222,88
30909	Otros n.e.p.	28.060.000,00	5.395.000,00	2.880.000,00	28.775.000,00	27.000.525,72	17.453.407,57	17.453.407,57	16.539.002,96	11.321.592,43
40000	BIENES DE USO	454.864,12	665.000,00	0,00	1.119.864,12	655.999,13	466.619,13	466.619,13	349.994,78	653.244,99
40100	Bienes Preexistentes	0,00	0,00	0,00	0,00	0,00	0,00	0,00	0,00	0,00
40200	Construcciones	0,00	0,00	0,00	0,00	0,00	0,00	0,00	0,00	0,00
40300	Maquinería y equipo	436.364,12	665.000,00	0,00	1.101.364,12	655.999,13	466.619,13	466.619,13	349.994,78	634.744,99
40302	Equipo de transporte, tracción y señal	0,00	0,00	0,00	0,00	145.000,00	0,00	0,00	0,00	325.000,00
40304	Equipo de comunicación y señal	25.500,00	0,00	0,00	25.500,00	12.596,96	12.596,96	12.596,96	11.358,12	12.903,04
40306	Equipo para computación	170.000,00	220.000,00	0,00	390.000,00	298.336,89	251.956,69	251.956,69	196.970,82	138.043,31
40307	Equipo de oficina y muebles	105.000,00	60.000,00	0,00	165.000,00	56.780,94	56.780,94	56.780,94	56.486,58	108.219,06
40308	Herramientas y repuestos mayor	37.700,00	0,00	0,00	37.700,00	12.841,10	12.841,10	12.841,10	1.052,26	24.858,90
40309	Equipos varios	98.164,12	60.000,00	0,00	158.164,12	132.443,44	132.443,44	132.443,44	84.197,00	25.720,68
40500	Libros, revistas y otros elementos c	18.500,00	0,00	0,00	18.500,00	0,00	0,00	0,00	0,00	18.500,00
40800	Activos Intangibles	0,00	0,00	0,00	0,00	0,00	0,00	0,00	0,00	0,00
50000	TRANSFERENCIAS	0,00	0,00	0,00	0,00	0,00	0,00	0,00	0,00	0,00
60000	ACTIVOS FINANCIEROS	0,00	0,00	0,00	0,00	0,00	0,00	0,00	0,00	0,00
70000	SERVICIO DE LA DEUDA Y DISMINU	0,00	0,00	0,00	0,00	0,00	0,00	0,00	0,00	0,00
80000	OTROS GASTOS	0,00	0,00	0,00	0,00	0,00	0,00	0,00	0,00	0,00



MARTINEZ, GASTON

Fecha de Impresión: 10/04/15 14:21:29

MARTINEZ, GASTON
Poder Legislativo



Provincia de Tierra del Fuego,
Antártida e Islas del Atlántico Sur.
República Argentina.

ADMINISTRACIÓN PROVINCIAL

EJECUCIÓN DE GASTOS POR OBJETO A NIVEL DE PARCIAL

Organismo: Poder Legislativo Mes: 9 Año: 2014

COD. GASTO	GASTOS	CREDITO ORIGINAL	AUMENTOS	DISMINUCIONES	CREDITO VIGENTE	COMPROMISO	DEVENGADO	MANDADO A PAGAR	PAGADO	NO EJECUTADO
900000	GASTOS FIGURATIVOS	0,00	0,00	0,00	0,00	0,00	0,00	0,00	0,00	0,00
990000	TOTAL DE GASTOS	185.943.462,12	13.104.000,00	13.104.000,00	185.943.462,12	145.119.272,87	132.233.630,15	132.233.630,15	125.642.776,68	53.709.891,97

Impresión: 10/04/15 14:21:29

GASTÓN MARTÍNEZ
 Contador General
 Poder Legislativo

MARTINEZ, GASTON





Provincia de Tierra del Fuego,
Antártida e Islas del Atlántico Sur.
República Argentina.

ADMINISTRACIÓN PROVINCIAL

EVOLUCIÓN DE LA DEUDA PÚBLICA



MES 9 DE 2014

UNIDAD ORGANIZATIVA: Poder Legislativo

ETAPA: Ninguno

CÓDIGO	CONCEPTO	STOCK al Inicio Ejercicio	INCREMENTOS			DISMINUCIONES			STOCK a Fin de Mes
			PRESUPUEST	NO PRESUPUEST	TOTAL	PRESUPUEST	NO PRESUPUEST	TOTAL	
1000000000	GOBIERNO NACIONAL	0,00	0,00	0,00	0,00	0,00	0,00	0,00	0,00
2000000000	PRESTAMOS DEL SECTOR	0,00	0,00	0,00	0,00	0,00	0,00	0,00	0,00
3000000000	PRESTAMOS DEL SECTOR	0,00	0,00	0,00	0,00	0,00	0,00	0,00	0,00
4000000000	TÍTULOS PÚBLICOS	0,00	0,00	0,00	0,00	0,00	0,00	0,00	0,00
5000000000	OTROS PASIVOS	27.259.574,40	6.590.853,47	16.500,00	6.607.353,4	0,00	23.249.331,53	23.249.331,53	10.617.596,34
3000000000	DEUDA FLOTANTE	27.259.574,40	6.590.853,47	16.500,00	6.607.353,4	0,00	23.249.331,53	23.249.331,53	10.617.596,34
2010000000	Personal	19.592.858,98	4.357.470,75	0,00	4.357.470,7	0,00	17.717.888,62	17.717.888,62	6.232.441,11
50202000000	Bienes de Consumo	175.444,30	100.744,35	0,00	100.744,35	0,00	174.034,29	174.034,29	102.154,36
50203000000	Servicios no Personales	7.381.211,63	2.016.014,02	16.500,00	2.032.514,0	0,00	5.266.219,62	5.266.219,62	4.147.506,03
50204000000	Bienes de Uso	110.059,49	116.624,35	0,00	116.624,35	0,00	91.189,00	91.189,00	135.494,84
50204080000	Otros Bs de Uso	110.059,49	116.624,35	0,00	116.624,35	0,00	91.189,00	91.189,00	135.494,84
50300000000	OTRAS DEUDAS	0,00	0,00	0,00	0,00	0,00	0,00	0,00	0,00
80000000000	TOTAL	27.259.574,40	6.590.853,47	16.500,00	6.607.353,4	0,00	23.249.331,53	23.249.331,53	10.617.596,34

G
GASTON MARTINEZ
Secretario General
Poder Legislativo



Provincia de Tierra del Fuego,
Antártida e Islas del Atlántico Sur

PLANILLA EN ETAPA: Ninguno

UNIDAD ORGANIZATIVA: 112 Poder Legislativo

PROVINCIA DE TIERRA DEL FUEGO

CUENTAS BANCARIAS

MES 9 DE 2014

Nº Cuenta	Tipo de Cuenta	Moneda	Banco	Saldo Libro Banco	Saldo Extracto	Firmantes	Instrumento Legal	Fondo Tipo
1710130/3	Cuenta Corriente	Peso	Bco. Tierra del Fuego	1.250.856,60	1.506.001,97			Libre disponibilidad
1710131/0	Cuenta Corriente	Peso	Bco. Tierra del Fuego	61.642,93	337.238,82			Libre disponibilidad
1710135/8	Cuenta Corriente	Peso	Bco. Tierra del Fuego	50.000,00	0,00			Libre disponibilidad
1710473/9	Cuenta Corriente	Peso	Bco. Tierra del Fuego	0,00	0,00			Libre disponibilidad
Total Banco								
				Moneda	Saldo Libro Banco	Saldo Extracto		
				Peso	1.362.499,53	1.843.240,79		
				Dólar	0,00	0,00		
Total Corriente								
				Moneda	Saldo Libro Banco	Saldo Extracto		
				Peso	1.362.499,53	1.843.240,79		
				Dólar	0,00	0,00		
Total Generales								
				Moneda	Saldo Libro Banco	Saldo Extracto		
				Peso	1.362.499,53	1.843.240,79		
				Dólar	0,00	0,00		

[Handwritten signature]
 Poder Legislativo
 Comandante en Jefe
 Poder Legislativo





Provincia de Tierra del Fuego,
Antártida e Islas del Atlántico Sur
República Argentina

PROVINCIA DE TIERRA DEL FUEGO

NOMINA DE PERSONAL

35



ORGANISMO: Poder Legislativo
ETAPA: Ninguno
MES 9 DE 2014

En Pesos

COD	ESCALAFONES	APORTES PATRONALES (a)	REMUNERACIONES (b)	ADICIONALES (c)	SUB TOTAL (a+b+c)(d)	ASIGNACIONES FAMILIARES (e)	TOTAL (f=d+e)	APORTES PERSONALES (g)	SUELDO LIQUIDO (f-a-g)
2	Legislativo	1.947.684,57	8.776.996,55	79.651,42	10.804.332,54	366.341,25	11.170.673,79	1.404.319,45	7.818.669,7
10	Autoridades Superiores	255.458,24	1.161.174,15	0,00	1.416.632,39	0,00	1.416.632,39	185.787,86	975.386,29
12	SUBTOTAL I	2.203.142,81	9.938.170,70	79.651,42	12.220.964,93	366.341,25	12.587.306,18	1.590.107,31	8.794.056,0
17	SUBTOTAL (sin S.A.C.)	2.203.142,81	9.938.170,70	79.651,42	12.220.964,93	366.341,25	12.587.306,18	1.590.107,31	8.794.056,0
18	SAC - Autoridades Superior	0,00	0,00	0,00	0,00	0,00	0,00	0,00	0,00
19	SAC - Resto	1.186,83	5.394,69	0,00	6.581,52	0,00	6.581,52	863,15	4.531,54
20	SUBTOTAL (incluido el SAC	2.204.329,64	9.943.565,39	79.651,42	12.227.546,45	366.341,25	12.593.887,70	1.590.970,46	8.798.587,6
22	Retroactivos	0,00	0,00	0,00	0,00	0,00	0,00	0,00	0,00
23	Retroactivo - Autoridades S	0,00	0,00	0,00	0,00	0,00	0,00	0,00	0,00
30	TOTAL	2.204.329,64	9.943.565,39	79.651,42	12.227.546,45	366.341,25	12.593.887,70	1.590.970,46	8.798.587,6

OBSERVACIONES

Número: 1 Usuario: GMARTINEZ Fecha: 03/11/14 15:31
El importe SAC corresponde a liquidacion final de personal de planta transitoria.

G
Página 1
Poder Legislativo

PROVINCIA DE TIERRA DEL FUEGO
ADMINISTRACION PROVINCIAL

COMPOSICION DEL GASTO POR FINALIDAD, FUNCION Y CARACTER ECONOMICO



Provincia de Tierra del Fuego, Antártida e Islas del Atlántico Sur
República Argentina

ORGANISMO: Poder Legislativo
ETAPA: Devengado
MES: 9 DE 2014
TRIMESTRE: 3

En Pesos

CODIGO	CONCEPTO	TOTAL GENERAL (6149) (4)	GASTOS CORRIENTES										GASTOS DE CAPITAL					APLICACIONES FINANCIERAS	
			TOTAL (6)	GASTOS EN PERSONAL	GASTOS DE CONSUMO	SERVICIOS NO PERSONALES	RENTAS DE LA PROPIEDAD	PRESTAC. SER. SOCIAL	TRANSFEREN- CIAS	OTROS	TOTAL (9)	CONSTRUC- CIONES	BIENES PRE- EXISTENTES	MAQUINARIA Y EQUIPOS	OTROS	TRANSFEREN- CIAS	INVERSION FICERA	TOTAL (8)	ACTIVOS FINANCIEROS
10000000	ADMINISTRACION GOBERNAMENTAL	132.233.830,15	131.767.011,02	106.716.961,58	1.016.848,54	24.034.499,90	0,00	0,00	0,00	0,00	0,00	488.618,13	0,00	0,00	0,00	0,00	0,00	0,00	0,00
10100000	Legislatura	132.233.830,15	131.767.011,02	106.716.961,58	1.016.848,54	24.034.499,90	0,00	0,00	0,00	0,00	0,00	488.618,13	0,00	0,00	0,00	0,00	0,00	0,00	0,00
20000000	SERVICIOS DE SEGURIDAD	0,00	0,00	0,00	0,00	0,00	0,00	0,00	0,00	0,00	0,00	0,00	0,00	0,00	0,00	0,00	0,00	0,00	0,00
30000000	SERVICIOS SOCIALES	0,00	0,00	0,00	0,00	0,00	0,00	0,00	0,00	0,00	0,00	0,00	0,00	0,00	0,00	0,00	0,00	0,00	0,00
40000000	SERVICIOS ECONOMICOS	0,00	0,00	0,00	0,00	0,00	0,00	0,00	0,00	0,00	0,00	0,00	0,00	0,00	0,00	0,00	0,00	0,00	0,00
50000000	DEUDA PUBLICA	0,00	0,00	0,00	0,00	0,00	0,00	0,00	0,00	0,00	0,00	0,00	0,00	0,00	0,00	0,00	0,00	0,00	0,00
60000000	TOTAL	132.233.830,15	131.767.011,02	106.716.961,58	1.016.848,54	24.034.499,90	0,00	0,00	0,00	0,00	0,00	488.618,13	0,00	0,00	0,00	0,00	0,00	0,00	0,00

Fecha de Impresión: 10/04/15 14:25:57

Página: 1

(Handwritten signature)
Gastón Martínez
Secretaría General
Poder Legislativo



36

PROVINCIA DE TIERRA DEL FUEGO
ADMINISTRACION PROVINCIAL

COMPOSICION DEL GASTO POR FINALIDAD-FUNCION Y CARACTER ECONOMICO



Provincia de Tierra del Fuego, Antártida e Islas del Atlántico Sur
República Argentina

ORGANISMO: Poder Legislativo
ETAPA: Pagado
MES 9 DE 2014
TRIMESTRE 3


En Pesos

CODIGO	CONCEPTO	TOTAL GENERAL (B) + (C)	GASTOS CORRIENTES										GASTOS DE CAPITAL					APLICACIONES FINANCIERAS		
			TOTAL (A)	GASTOS EN PERSONAL	GASTOS DE CONSUMO BIENES DE CONSUMO	SERVICIOS NO PERSONALES	RENTAS DE LA PROPIEDAD	PRESTAC. SSG. SOCIAL	TRANSFEREN- CIAS	OTROS	TOTAL (B)	CONSTRUCCIONES	BIENES PRE- EXISTENTES	MAQUINARIA Y EQUIPOS	OTROS	TRANSFEREN- CIAS	INVERSION FORERA	TOTAL (C)	ACTIVOS FINANCIEROS	SERVICIOS DE LA DEUDA
10000000	ADMINISTRACION GUBERNAMENTAL	125.642.776,68	125.252.751,00	102.359.190,04	915.105,19	22.018.465,97	0,00	0,00	0,00	0,00	0,00	0,00	0,00	0,00	0,00	0,00	0,00	0,00	0,00	
10100000	Legislatura	125.642.776,68	125.252.751,00	102.359.190,04	915.105,19	22.018.465,97	0,00	0,00	0,00	0,00	0,00	0,00	0,00	0,00	0,00	0,00	0,00	0,00	0,00	
20000000	SERVICIOS DE SEGURO	0,00	0,00	0,00	0,00	0,00	0,00	0,00	0,00	0,00	0,00	0,00	0,00	0,00	0,00	0,00	0,00	0,00	0,00	
30000000	SERVICIOS SOCIALES	0,00	0,00	0,00	0,00	0,00	0,00	0,00	0,00	0,00	0,00	0,00	0,00	0,00	0,00	0,00	0,00	0,00	0,00	
40000000	SERVICIOS ECONOMICOS	0,00	0,00	0,00	0,00	0,00	0,00	0,00	0,00	0,00	0,00	0,00	0,00	0,00	0,00	0,00	0,00	0,00	0,00	
50000000	DEUDA PUBLICA	0,00	0,00	0,00	0,00	0,00	0,00	0,00	0,00	0,00	0,00	0,00	0,00	0,00	0,00	0,00	0,00	0,00	0,00	
90000000	TOTAL	125.642.776,68	125.252.751,00	102.359.190,04	915.105,19	22.018.465,97	0,00	0,00	0,00	0,00	0,00	0,00	0,00	0,00	0,00	0,00	0,00	0,00	0,00	

MARTINEZ, GASTON

Fecha de Impresión: 16/04/15 14:26:55

CAL VICTOR MARTINEZ
Contador General
Poder Legislativo



37



Provincia de Tierra del Fuego,
Antártida e Islas del Atlántico Sur
República Argentina

PROVINCIA DE TIERRA DEL FUEGO

ADMINISTRACION PROVINCIAL
ESTADO DE MOVIMIENTO DEL TESORO

38

MES 9 DE 2014

UNIDAD ORGANIZATIVA: Poder Legislativo



En Pesos

CÓDIGO	CONCEPTO	IMPORTE
1000000000	SALDOS INICIALES	
1010000000	Fondos Propios	73.203,66
1010100000	Caja	73.203,66
1010200000	Bancos	0,00
10102010000	Cuentas a la Vista	73.203,66
1020000000	Fondos de Terceros	73.203,66
2000000000	INGRESOS	0,00
2010000000	Fondos Propios	114.227.113,61
2010100000	Tributarios	114.227.113,61
2010200000	No Tributarios	0,00
2010500000	Contribuciones Figurativas	517,80
2010800000	Otros	114.226.595,81
2020000000	Fondos de Terceros	0,00
3000000000	EGRESOS	0,00
3010000000	Gastos en Personal	112.666.644,79
3010100000	Remuneraciones	83.850.022,21
3010200000	Aportes y Cont. a la Seg. Social	83.850.022,21
3020000000	Bienes y Servicios	0,00
3030000000	Bienes de Uso	28.357.344,97
3040000000	Transferencias	441.183,78
3060000000	Otros Egresos	0,00
3070000000	Fondos de Terceros	0,00
3080000000	Diferidos Presupuestariamente	0,00
3080100000	Fondos Permanentes	18.093,83
3080200000	Anticipos con cargos a rendir	0,00
4000000000	SALDOS FINALES	18.093,83
4010000000	Fondos Propios	1.633.672,48
4010100000	Caja	1.633.672,48
4010200000	Bancos	271.172,95
40102010000	Cuentas a la Vista	1.362.499,53
4020000000	Fondos de Terceros	1.362.499,53
5000000000	DIFERENCIAS	0,00

G
C. AN. GASTON S. MARTINEZ
Secretaría General
Poder Legislativo



Provincia de Tierra del Fuego,
Antártida e Islas del Atlántico Sur
República Argentina

PROVINCIA DE TIERRA DEL FUEGO

ADMINISTRACION PROVINCIAL
SITUACION DEL TESORO

39


MES 9 DE 2014

UNIDAD ORGANIZATIVA: Poder Legislativo

En Pesos



CÓDIGO	CONCEPTO	IMPORTE
1000000000	VALORES ACTIVOS	
1010000000	Caja	1.699.385,64
1020000000	Bancos	271.172,95
1020100000	Libre Disponibilidad	1.362.499,53
1030000000	Inversiones Financieras	1.362.499,53
1040000000	Créditos	0,00
1040400000	Inst. de la Seg. Social	65.713,16
1040600000	Anticipos otorgados	47.619,33
2000000000	VALORES PASIVOS	18.093,83
2010000000	Personal	10.617.596,34
2010100000	Remuneraciones a Pagar	6.128.771,04
2010200000	Aportes y Cont. para Previsión Social	4.533.886,42
2010300000	Aportes y Cont. para Obra Social	1.292.663,54
2020000000	Proveedores	302.221,08
2040000000	Beneficiarios de la Seg. Social	4.488.825,30
2070000000	Instituto Prov. Seguridad Social	0,00
2130000000	Estado Nacional	0,00
2140000000	Otros	0,00
3000000000	DIFERENCIA (1-2)	0,00
		-8.918.210,70


GASTON MARTINEZ
Comandante General
Poder Legislativo
Página 1



Provincia de Tierra del Fuego,
Antártida e Islas del Atlántico Sur
República Argentina

PROVINCIA DE TIERRA DEL FUEGO
ADMINISTRACION PROVINCIAL

ORGANISMO: 112 Poder Legislativo
ETAPA: Devengado
MES 9 DE 2014

STOCK DE DEUDA, USO DEL CRÉDITO Y SERVICIOS DE DEUDA

En Pesos

CÓDIGO	PRESTAMISTA (*)	MONEDA (\$ o US\$)	STOCK	DATOS DEL PERIODO		MONTO ORIGINAL	GARANTÍA	FECHA OPERACIÓN	TASA ANUAL	PLAZO
				AMORTIZACIÓN	INTERESES					
1000000000	GOBIERNO NACIONAL	Peso	0,00	0,00	0,00	0,00		//	0,00	
2000000000	ENTIDADES BANCARIAS Y FINANCIERAS	Peso	0,00	0,00	0,00	0,00		//	0,00	
3000000000	PRESTAMOS DIRECTOS CON ORG. INTERNACIONALE	Peso	0,00	0,00	0,00	0,00		//	0,00	
4000000000	DEUDA CONSOLIDADA	Peso	0,00	0,00	0,00	0,00		//	0,00	
5000000000	TITULOS PUBLICOS PROVINCIALES	Peso	0,00	0,00	0,00	0,00		//	0,00	
6000000000	GARANTIAS Y AVALES	Peso	0,00	0,00	0,00	0,00		//	0,00	
7000000000	OTROS	Peso	0,00	0,00	0,00	0,00		//	0,00	
8000000000	TOTAL DEUDA PROVINCIAL	Peso	0,00	0,00	0,00	0,00		//	0,00	
9000000000	DEUDA FLOTANTE	Peso	10.617.596,34	0,00	0,00	0,00		//	0,00	
9010000000	Personal	Peso	6.232.441,11	0,00	0,00	0,00		//	0,00	
9020000000	Proveedores	Peso	4.385.155,23	0,00	0,00	0,00		//	0,00	
9030000000	Contratistas	Peso	0,00	0,00	0,00	0,00		//	0,00	
9040000000	Transferencias	Peso	0,00	0,00	0,00	0,00		//	0,00	
9060000000	Otros	Peso	0,00	0,00	0,00	0,00		//	0,00	

CAROLINA MARTINEZ
Comandante General
Poder Legislativo

MARTINEZ, GASTON

Fecha de Impresión: 10/04/15 14:29:19





Provincia de Tierra del Fuego,
Antártida e Islas del Atlántico Sur
República Argentina

PROVINCIA DE TIERRA DEL FUEGO
ADMINISTRACION PROVINCIAL

ORGANISMO: 112 Poder Legislativo
ETAPA: Pagado
MES 9 DE 2014

STOCK DE DEUDA, USO DEL CRÉDITO Y SERVICIOS DE DEUDA


En Pesos

CÓDIGO	PRESTAMISTA (*)	MONEDA (\$ o U\$S)	STOCK	DATOS DEL PERIODO		MONTA ORIGINAL	GARANTÍA	FECHA OPERACIÓN	TASA ANUAL	PLAZO
				AMORTIZACIÓN	INTERESES					
1000000000	GOBIERNO NACIONAL	Peso	0,00	0,00	0,00	0,00		//	0,00	
2000000000	ENTIDADES BANCARIAS Y FINANCIERAS	Peso	0,00	0,00	0,00	0,00		//	0,00	
3000000000	PRESTAMOS DIRECTOS CON ORG. INTERNACIONALE	Peso	0,00	0,00	0,00	0,00		//	0,00	
4000000000	DEUDA CONSOLIDADA	Peso	0,00	0,00	0,00	0,00		//	0,00	
5000000000	TITULOS PUBLICOS PROVINCIALES	Peso	0,00	0,00	0,00	0,00		//	0,00	
6000000000	GARANTIAS Y AVALES	Peso	0,00	0,00	0,00	0,00		//	0,00	
7000000000	OTROS	Peso	0,00	0,00	0,00	0,00		//	0,00	
8000000000	TOTAL DEUDA PROVINCIAL	Peso	0,00	0,00	0,00	0,00		//	0,00	
9000000000	DEUDA FLOTANTE	Peso	10.617.596,34	0,00	0,00	0,00		//	0,00	
9010000000	Personal	Peso	6.232.441,11	0,00	0,00	0,00		//	0,00	
9020000000	Proveedores	Peso	4.385.155,23	0,00	0,00	0,00		//	0,00	
9030000000	Contratistas	Peso	0,00	0,00	0,00	0,00		//	0,00	
9040000000	Transferencias	Peso	0,00	0,00	0,00	0,00		//	0,00	
9060000000	Otros	Peso	0,00	0,00	0,00	0,00		//	0,00	

[Handwritten Signature]
Gastón Martínez
Secretaría Provincial
Poder Legislativo

Fecha de Impresión: 10/04/15 14:28:42

MARTINEZ, GASTON





Provincia de Tierra del Fuego,
Antártida e Islas del Atlántico Sur.
República Argentina.

PROVINCIA DE TIERRA DEL FUEGO

ADMINISTRACIÓN PROVINCIAL


CARACTERÍSTICAS DE LOS AVALES Y/O GARANTÍAS OTORGADOS

Organismo: Poder Legislativo Mes: 9 Año: 2014

BENEFICIARIOS	MARCO LEGAL	PROYECTO	PROGRAMA	MONTO DEL CONTRATO	MONEDA	GARANTÍA DE CONTRAPARTE	SALDO ADEUDADO	PLAZO	CONDICIONES FINANCIERAS	GRACIA	TASA	CANTIDAD DE CUOTAS	PERIODICIDAD
Detallar (informar al				0,00	Peso	0,00	0,00	0,00			0,00	0	
Detallar (informar al				0,00	Peso	0,00	0,00	0,00			0,00	0	
Detallar (informar al				0,00	Peso	0,00	0,00	0,00			0,00	0	
Detallar (informar al				0,00	Peso	0,00	0,00	0,00			0,00	0	
Detallar (informar al				0,00	Peso	0,00	0,00	0,00			0,00	0	

OBSERVACIONES

Número: 1 Usuario: GMARTINEZ Fecha: 29/08/14 11:16
Este poder no otorga avales ni garantías


GASTÓN MARTÍNEZ
Secretaría de
Poder Legislativo

Fecha de Impresión: 10/04/15 14:30:13

MARTINEZ, GASTON





Provincia de Tierra del Fuego,
Antártida e Islas del Atlántico Sur

PROVINCIA DE TIERRA DEL FUEGO

AVANCE FISICO Y FINANCIERO DE OBRAS EN EJECUCION

MES 9 DE 2014

PLANILLA EN ETAPA: Ninguno

UNIDAD ORGANIZATIVA: 112 Poder Legislativo

Código	Fuente Financiamiento - Denominación de la Obra	Código Obra	Código BAPIN	Fecha Inicio	Fecha Fin	Clase	Avance Físico (%)	Ubicación Geográfica	Costo Total	Ejecución Acumulada	Estimación a Cierre de Ejercicio
100000000	Fuentes Internas						0,00		0,00	0,00	0,00
101000000	Tesoro Provincial						0,00		0,00	0,00	0,00
102000000	Recursos Propios						0,00		0,00	0,00	0,00
103000000	Recursos con Afectación Específica						0,00		0,00	0,00	0,00
104000000	Transferencias Internas						0,00		0,00	0,00	0,00
200000000	Fuente Externas						0,00		0,00	0,00	0,00
201000000	Transferencias Externas						0,00		0,00	0,00	0,00
202000000	Crédito Externo						0,00		0,00	0,00	0,00
TOTALES											0,00


OBSERVACIONES

Número: 1 Usuario: GMARTINEZ Fecha: 28/08/14 11:16
Esta poder no realizó obra pública

Fecha de Impresión: 10/04/15 14:31:10 MARTINEZ, GASTON


V. VICTOR S. MARTINEZ
Consejero General
Poder Legislativo





PERIODO

10/2014




C. P. [illegible]
Secretaria General
Poder Legislativo



Provincia de Tierra del Fuego,
Antártida e Islas del Atlántico Sur
República Argentina

PROVINCIA DE TIERRA DEL FUEGO

ESQUEMA AHORRO - INVERSION - FINANCIAMIENTO



ORGANISMO: Poder Legislativo
ETAPA: Crédito Vigente
MES 10 DE 2014
TRIMESTRE 4

En Pesos

COD	CONCEPTO	IMPORTE
100000000	I. INGRESOS CORRIENTES	0,00
200000000	II. GASTOS CORRIENTES	184.923.598,00
201000000	GASTOS DE CONSUMO	184.923.598,00
201010000	Personal	142.747.995,70
201020000	Bienes de Consumo	1.784.502,30
201030000	Servicios	40.391.100,00
202000000	RENTAS DE LA PROPIEDAD	0,00
203000000	PRESTACIONES DE LA SEGURIDAD SOCIAL	0,00
204000000	TRANSFERENCIAS CORRIENTES	0,00
300000000	III. RESULTADO ECONOMICO (I-II)	-184.923.598,00
400000000	IV. INGRESOS DE CAPITAL	0,00
500000000	V. GASTOS DE CAPITAL	1.019.864,12
501000000	INVERSION REAL DIRECTA	1.019.864,12
501010000	Maquinaria y Equipo	1.019.864,12
501020000	Construcciones	0,00
502000000	TRANSFERENCIAS DE CAPITAL	0,00
503000000	INVERSION FINANCIERA	0,00
600000000	VI. INGRESOS TOTALES (I+IV)	0,00
700000000	VII. GASTOS TOTALES (II+V)	185.943.462,12
800000000	VIII. GASTOS PRIMARIOS (VII-Rentas de la Propiedad)	185.943.462,12
900000000	IX. RESULTADO FINANCIERO PREVIO A EROG. FIGUR.(VI-VII)	-185.943.462,12
1000000000	X. CONTRIBUCIONES FIGURATIVAS	185.943.462,12
1100000000	XI. GASTOS FIGURATIVOS	0,00
1200000000	XII. RESULTADO PRIMARIO (VI-VIII)	-185.943.462,12
1300000000	XIII. RESULTADO FINANCIERO (IX+X-XI)	0,00
1400000000	XIV. FUENTES FINANCIERAS	0,00
1500000000	XV. APLICACIONES FINANCIERAS	0,00
1600000000	OTROS CONCEPTOS NO INFORMADOS	0,00



ESQUEMA AHORRO - INVERSION - FINANCIAMIENTO

Provincia de Tierra del Fuego,
Antártida e Islas del Atlántico Sur
República Argentina



ORGANISMO: Poder Legislativo
ETAPA: Devengado
MES 10 DE 2014
TRIMESTRE 4

En Pesos

COD	CONCEPTO	IMPORTE
100000000	I. INGRESOS CORRIENTES	517,80
102000000	NO TRIBUTARIOS	517,80
102020000	Otros No Tributarios	517,80
200000000	II. GASTOS CORRIENTES	148.283.504,15
201000000	GASTOS DE CONSUMO	148.283.504,15
201010000	Personal	119.346.483,17
201020000	Bienes de Consumo	1.232.789,25
201030000	Servicios	27.704.231,73
201040000	Otros Gastos	0,00
202000000	RENTAS DE LA PROPIEDAD	0,00
203000000	PRESTACIONES DE LA SEGURIDAD SOCIAL	0,00
204000000	TRANSFERENCIAS CORRIENTES	0,00
300000000	III. RESULTADO ECONOMICO (I-II)	-148.282.986,35
400000000	IV. INGRESOS DE CAPITAL	0,00
500000000	V. GASTOS DE CAPITAL	538.488,13
501000000	INVERSION REAL DIRECTA	538.488,13
501010000	Maquinaria y Equipo	538.488,13
501020000	Construcciones	0,00
501030000	Bienes Preexistentes	0,00
501040000	Otros	0,00
502000000	TRANSFERENCIAS DE CAPITAL	0,00
503000000	INVERSION FINANCIERA	0,00
600000000	VI. INGRESOS TOTALES (I+IV)	517,80
700000000	VII. GASTOS TOTALES (II+V)	148.821.992,28
800000000	VIII. GASTOS PRIMARIOS (VII-Rentas de la Propiedad)	148.821.992,28
900000000	IX. RESULTADO FINANCIERO PREVIO A EROG. FIGUR.(VI-VII)	-148.821.474,48
1000000000	X. CONTRIBUCIONES FIGURATIVAS	167.589.795,67
1100000000	XI. GASTOS FIGURATIVOS	0,00
1200000000	XII. RESULTADO PRIMARIO (VI-VIII)	-148.821.474,48
1300000000	XIII. RESULTADO FINANCIERO (IX+X-XI)	18.768.321,19
1400000000	XIV. FUENTES FINANCIERAS	10.086.492,16
1401000000	DISMINUCION DE LA INVERSION FINANCIERA	0,00
1401010000	Disminución de Disponibilidades	0,00
1402000000	ENDEUDAMIENTO PUBLICO E INCREMENTO DE OTROS PASIVOS	10.086.492,16
1402040000	Incremento de la Deuda Flotante	10.069.992,16
1402050000	Incremento de Otros Pasivos	16.500,00
1500000000	XV. APLICACIONES FINANCIERAS	28.854.813,35
1501000000	INVERSION FINANCIERA	5.588.489,02
1501010000	Incremento de Disponibilidades	1.499.658,55
1501050000	Incremento de Otros Activos Financieros	4.088.830,47
1502000000	AMORTIZACION DE DEUDA Y DISMINUCION DE OTROS PASIVOS	23.266.324,33
1502040000	Disminucion de la Deuda Flotante	23.266.324,33
1600000000	OTROS CONCEPTOS NO INFORMADOS	0,00


(Handwritten signature)
GASTON MARTINEZ
Secretario General
Poder Legislativo
Página 1



Provincia de Tierra del Fuego,
Antártida e Islas del Atlántico Sur
República Argentina

PROVINCIA DE TIERRA DEL FUEGO

ESQUEMA AHORRO - INVERSION - FINANCIAMIENTO



ORGANISMO: Poder Legislativo
ETAPA: Pagado de Ejercicios Anteriores
MES 10 DE 2014
TRIMESTRE 4

En Pesos

COD	CONCEPTO	IMPORTE
100000000	I. INGRESOS CORRIENTES	0,00
200000000	II. GASTOS CORRIENTES	23.175.135,33
201000000	GASTOS DE CONSUMO	23.175.135,33
201010000	Personal	17.717.888,62
201020000	Bienes de Consumo	174.034,29
201030000	Servicios	5.283.212,42
202000000	RENTAS DE LA PROPIEDAD	0,00
203000000	PRESTACIONES DE LA SEGURIDAD SOCIAL	0,00
204000000	TRANSFERENCIAS CORRIENTES	0,00
300000000	III. RESULTADO ECONOMICO (I-II)	-23.175.135,33
400000000	IV. INGRESOS DE CAPITAL	0,00
500000000	V. GASTOS DE CAPITAL	91.189,00
501000000	INVERSION REAL DIRECTA	91.189,00
501010000	Maquinaria y Equipo	91.189,00
501020000	Construcciones	0,00
502000000	TRANSFERENCIAS DE CAPITAL	0,00
503000000	INVERSION FINANCIERA	0,00
600000000	VI. INGRESOS TOTALES (I+IV)	0,00
700000000	VII. GASTOS TOTALES (II+V)	23.266.324,33
800000000	VIII. GASTOS PRIMARIOS (VII-Rentas de la Propiedad)	23.266.324,33
900000000	IX. RESULTADO FINANCIERO PREVIO A EROG. FIGUR.(VI-VII)	-23.266.324,33
1100000000	XI. GASTOS FIGURATIVOS	0,00
1200000000	XII. RESULTADO PRIMARIO (VI-VIII)	-23.266.324,33
1300000000	XIII. RESULTADO FINANCIERO (IX+X-XI)	-23.266.324,33
1400000000	XIV. FUENTES FINANCIERAS	0,00
1500000000	XV. APLICACIONES FINANCIERAS	0,00
1600000000	OTROS CONCEPTOS NO INFORMADOS	-23.266.324,33

Fecha de Impresión: 10/04/15 14:45:46 MARTINEZ, GASTON

C.F.N. VICTOR G. MARTINEZ
Contador General
Poder Legislativo



Provincia de Tierra del Fuego,
Antártida e Islas del Atlántico Sur
República Argentina




ORGANISMO: Poder Legislativo
ETAPA: Pagado
MES 10 DE 2014
TRIMESTRE 4

En Pesos

COD	CONCEPTO	IMPORTE
100000000	I. INGRESOS CORRIENTES	517,80
101000000	TRIBUTARIOS	0,00
102000000	NO TRIBUTARIOS	517,80
102010000	Recursos No Tributarios	0,00
102020000	Otros No Tributarios	517,80
103000000	VENTA DE BS. Y SERV. DE LA ADMIN. PUBLICA	0,00
104000000	RENTAS DE LA PROPIEDAD	0,00
105000000	TRANSFERENCIAS CORRIENTES	0,00
200000000	II. GASTOS CORRIENTES	138.292.019,46
201000000	GASTOS DE CONSUMO	138.292.019,46
201010000	Personal	111.221.544,86
201020000	Bienes de Consumo	1.021.541,99
201030000	Servicios	26.048.932,61
201040000	Otros Gastos	0,00
202000000	RENTAS DE LA PROPIEDAD	0,00
203000000	PRESTACIONES DE LA SEGURIDAD SOCIAL	0,00
204000000	TRANSFERENCIAS CORRIENTES	0,00
300000000	III. RESULTADO ECONOMICO (I-II)	-138.291.501,66
400000000	IV. INGRESOS DE CAPITAL	0,00
401000000	RECURSOS PROPIOS DE CAPITAL	0,00
402000000	TRANSFERENCIAS DE CAPITAL	0,00
403000000	DISMINUCIÓN DE LA INVERSION FINANCIERA	0,00
500000000	V. GASTOS DE CAPITAL	459.980,66
501000000	INVERSION REAL DIRECTA	459.980,66
501010000	Maquinaria y Equipo	459.980,66
501020000	Construcciones	0,00
501030000	Bienes Preexistentes	0,00
501040000	Otros	0,00
502000000	TRANSFERENCIAS DE CAPITAL	0,00
503000000	INVERSION FINANCIERA	0,00
600000000	VI. INGRESOS TOTALES (I+IV)	517,80
700000000	VII. GASTOS TOTALES (II+V)	138.752.000,12
800000000	VIII. GASTOS PRIMARIOS (VII-Rentas de la Propiedad)	138.752.000,12
900000000	IX. RESULTADO FINANCIERO PREVIO A EROG. FIGUR.(VI-VII)	-138.751.482,32
1000000000	X. CONTRIBUCIONES FIGURATIVAS	167.589.795,67
1100000000	XI. GASTOS FIGURATIVOS	0,00
1200000000	XII. RESULTADO PRIMARIO (VI-VIII)	-138.751.482,32
1300000000	XIII. RESULTADO FINANCIERO (IX+X-XI)	28.838.313,35
1400000000	XIV. FUENTES FINANCIERAS	16.500,00
1401000000	DISMINUCION DE LA INVERSION FINANCIERA	0,00
1401010000	Disminución de Disponibilidades	0,00
1402000000	ENDEUDAMIENTO PUBLICO E INCREMENTO DE OTROS PASIVOS	16.500,00
1402040000	Incremento de la Deuda Flotante	0,00
1402050000	Incremento de Otros Pasivos	16.500,00

Fecha de Impresión: 10/04/15 14:46:11 MARTINEZ, GASTON


GASTON MARTINEZ
Caudatario General
Poder Legislativo



ESQUEMA AHORRO - INVERSION - FINANCIAMIENTO

Provincia de Tierra del Fuego,
Antártida e Islas del Atlántico Sur
República Argentina



ORGANISMO: Poder Legislativo
ETAPA: Pagado
MES 10 DE 2014
TRIMESTRE 4

En Pesos

COD	CONCEPTO	IMPORTE
1500000000	XV. APLICACIONES FINANCIERAS	5.588.489,02
1501000000	INVERSION FINANCIERA	5.588.489,02
1501010000	Incremento de Disponibilidades	1.499.658,55
1501050000	Incremento de Otros Activos Financieros	4.088.830,47
1502000000	AMORTIZACION DE DEUDA Y DISMINUCION DE OTROS PASIVOS	0,00
1600000000	OTROS CONCEPTOS NO INFORMADOS	23.266.324,33

GASTON MARTINEZ
Interventor General
Poder Legislativo



Provincia de Tierra del Fuego,
Antártida e Islas del Atlántico Sur.
República Argentina.

ADMINISTRACIÓN PROVINCIAL

EJECUCIÓN DE RECURSOS POR RUBRO

Organismo: Poder Legislativo Mes: 10 Año: 2014

COD. RECURSO	RECURSOS	FORMULADO	AUMENTOS	DISMINUCIONES	DEFINITIVO	EJECUTADO	SALDO
100000000	RECURSOS	0,00	0,00	0,00	0,00	517,80	-517,80
101000000	INGRESOS TRIBUTARIOS	0,00	0,00	0,00	0,00	0,00	0,00
102000000	INGRESOS NO TRIBUTARIOS	0,00	0,00	0,00	0,00	517,80	-517,80
102090000	Otros Ingresos No Tributarios	0,00	0,00	0,00	0,00	517,80	-517,80
102090900	Otros	0,00	0,00	0,00	0,00	517,80	-517,80
102090909	Otros No Tributarios	0,00	0,00	0,00	0,00	517,80	-517,80
104000000	VENTA DE BS. Y SERV. DE LA AD	0,00	0,00	0,00	0,00	0,00	0,00
105000000	INGRESOS DE OPERACIÓN	0,00	0,00	0,00	0,00	0,00	0,00
106000000	RENTAS DE LA PROPIEDAD	0,00	0,00	0,00	0,00	0,00	0,00
107000000	TRANSFERENCIAS CORRIENTES	0,00	0,00	0,00	0,00	0,00	0,00
200000000	RECURSOS DE CAPITAL	0,00	0,00	0,00	0,00	0,00	0,00
201000000	RECURSOS PROPIOS DE CAPIT	0,00	0,00	0,00	0,00	0,00	0,00
202000000	TRANSFERENCIAS DE CAPITAL	0,00	0,00	0,00	0,00	0,00	0,00
300000000	FUENTES FINANCIERAS	0,00	0,00	0,00	0,00	0,00	0,00
301000000	VENTA DE TITULOS Y VALORES	0,00	0,00	0,00	0,00	0,00	0,00
302000000	VENTA DE ACCIONES Y PARTIC	0,00	0,00	0,00	0,00	0,00	0,00
303000000	RECUPERACION DE PRESTAMO	0,00	0,00	0,00	0,00	0,00	0,00
304000000	RECUPERACION DE PRESTAMO	0,00	0,00	0,00	0,00	0,00	0,00
305000000	DISMINUCIÓN DE OTROS ACTIV	0,00	0,00	0,00	0,00	0,00	0,00
307000000	OBTENCIÓN DE PRESTAMOS	0,00	0,00	0,00	0,00	0,00	0,00
401000000	CONTRIBUCIONES FIGURATIVAS	185.943.462,12	0,00	0,00	185.943.462,12	167.589.795,67	18.353.666,45
401010000	CONTRIBUCIONES FIGURATIVAS	185.488.598,00	0,00	0,00	185.488.598,00	167.589.795,67	17.898.802,33
401010100	Contr. de la Adm Central para Fi	185.488.598,00	0,00	0,00	185.488.598,00	167.589.795,67	17.898.802,33
401020000	CONTRIBUCIONES FIGURATIVAS	454.864,12	0,00	0,00	454.864,12	0,00	454.864,12
401020100	Contr. de la Adm Central para fin	454.864,12	0,00	0,00	454.864,12	0,00	454.864,12
401030000	CONTRIBUCIONES FIGURATIVAS	0,00	0,00	0,00	0,00	0,00	0,00
1000000000	TOTALES	185.943.462,12	0,00	0,00	185.943.462,12	167.590.313,47	18.353.148,65

[Handwritten signature and stamp]





Provincia de Tierra del Fuego,
Antártida e Islas del Atlántico Sur.
República Argentina.

ADMINISTRACIÓN PROVINCIAL

EJECUCIÓN DE GASTOS POR OBJETO A NIVEL DE PARCIAL


Mes: 10 Año: 2014

Organismo: Poder Legislativo

COD. GASTO	GASTOS	CREDITO ORIGINAL	AUMENTOS	DISMINUCIONES	CREDITO VIGENTE	COMPROMISO	DEVENGADO	MANDADO A PAGAR	PAGADO	NO EJECUTADO
10000	GASTOS EN PERSONAL	144.772.965,70	1.345.000,00	3.370.000,00	142.747.965,70	119.411.625,03	119.346.483,17	111.221.544,86	111.221.544,86	23.401.512,53
10100	Personal permanente	82.822.461,70	0,00	3.370.000,00	79.252.461,70	67.117.002,65	67.117.002,65	62.444.118,84	62.444.118,84	12.135.459,05
10101	Retribuciones del Cargo	37.071.563,70	0,00	570.000,00	36.501.563,70	31.031.049,00	31.031.049,00	29.787.571,29	29.787.571,29	5.470.514,70
10103	Retribuciones que no hacen al c	28.447.253,00	0,00	500.000,00	28.947.253,00	21.247.690,69	21.247.690,69	2.693.642,98	2.693.642,98	4.699.562,31
10104	Sueldo anual complementario	5.333.235,00	0,00	2.300.000,00	3.033.235,00	2.693.642,98	2.693.642,98	0,00	0,00	339.592,02
10106	Contribuciones patronales	13.770.410,00	0,00	0,00	13.770.410,00	12.144.619,98	12.144.619,98	9.562.359,62	9.562.359,62	1.625.790,02
10200	Personal Temporario	58.568.321,00	400.000,00	0,00	58.968.321,00	47.788.527,95	47.788.527,95	44.478.528,85	44.478.528,85	9.177.793,05
10201	Retribuciones del cargo	27.195.347,00	0,00	0,00	27.195.347,00	22.727.886,38	22.727.886,38	21.811.898,83	21.811.898,83	4.467.460,62
10202	Retribuciones que no hacen al c	16.317.209,00	0,00	0,00	16.317.209,00	14.239.593,50	14.239.593,50	13.678.872,25	13.678.872,25	2.077.614,80
10203	Sueldo anual complementario	3.628.048,00	0,00	0,00	3.628.048,00	1.882.112,91	1.882.112,91	1.881.255,74	1.881.255,74	1.743.933,09
10205	Contribuciones patronales	9.427.720,00	400.000,00	0,00	9.827.720,00	8.938.935,16	8.938.935,16	7.106.504,03	7.106.504,03	888.784,84
10300	Servicios extraordinarios	80.000,00	45.000,00	0,00	125.000,00	79.927,67	79.927,67	79.927,67	79.927,67	45.072,33
10301	Retribuciones extraordinarias	80.000,00	45.000,00	0,00	125.000,00	79.927,67	79.927,67	79.927,67	79.927,67	45.072,33
10400	Asignaciones familiares	2.624.050,00	300.000,00	0,00	2.924.050,00	2.905.300,11	2.905.300,11	2.770.760,04	2.770.760,04	18.749,89
10401	Asignaciones familiares	2.624.050,00	300.000,00	0,00	2.924.050,00	2.905.300,11	2.905.300,11	2.770.760,04	2.770.760,04	18.749,89
10500	Asistencia social al personal	1.401.727,00	0,00	0,00	1.401.727,00	347.933,60	282.791,74	282.791,74	279.373,17	1.118.935,26
10501	Asistencia social al personal	1.401.727,00	0,00	0,00	1.401.727,00	347.933,60	282.791,74	282.791,74	279.373,17	1.118.935,26
10600	Beneficios y compensaciones	1.478.436,00	600.000,00	0,00	2.078.436,00	1.172.933,05	1.172.933,05	1.168.086,67	1.168.086,67	905.502,95
10601	Beneficios y compensaciones	1.478.436,00	600.000,00	0,00	2.078.436,00	1.172.933,05	1.172.933,05	1.168.086,67	1.168.086,67	905.502,95
20000	BIENES DE CONSUMO	1.754.502,30	310.000,00	280.000,00	1.784.502,30	1.393.820,25	1.232.789,25	1.021.541,97	1.021.541,97	551.713,05
20100	Productos alimenticios, agropecuar	130.946,30	150.000,00	0,00	280.946,30	214.722,75	126.680,75	126.680,75	121.496,44	154.265,55
20101	Alimentos para personas	130.946,30	150.000,00	0,00	280.946,30	214.722,75	126.680,75	126.680,75	121.496,44	154.265,55
20200	Textiles y vestuario	60.000,00	0,00	50.000,00	10.000,00	5.699,10	5.699,10	5.699,10	5.699,10	4.300,90
20202	Prendas de vestir	60.000,00	0,00	50.000,00	10.000,00	5.699,10	5.699,10	5.699,10	5.699,10	4.300,90
20300	Productos de papel, cartón e impre	134.900,00	0,00	50.000,00	84.900,00	80.355,50	49.565,50	49.565,50	49.565,50	85.334,50
20301	Papel de escritorio y cartón	121.800,00	0,00	0,00	121.800,00	80.355,50	49.565,50	49.565,50	49.565,50	72.234,50
20305	Libros revistas y periódicos	13.100,00	0,00	0,00	13.100,00	0,00	0,00	0,00	0,00	13.100,00
20400	Productos de cuero y caucho	0,00	0,00	0,00	0,00	0,00	0,00	0,00	0,00	0,00
20500	Productos químicos, combustibles	128.800,00	0,00	120.000,00	8.800,00	3.630,70	3.630,70	155,70	155,70	3.169,30
20502	Productos farmacéuticos y medic	8.800,00	0,00	0,00	8.800,00	3.630,70	3.630,70	155,70	155,70	3.169,30
20509	OTROS-e p	120.000,00	0,00	120.000,00	0,00	0,00	0,00	0,00	0,00	0,00

Fecha de Impresión: 10/09/15 14:50:04

MARTINEZ, GASTON



51



Provincia de Tierra del Fuego,
Antártida e Islas del Atlántico Sur.
República Argentina.

ADMINISTRACIÓN PROVINCIAL

EJECUCIÓN DE GASTOS POR OBJETO A NIVEL DE PARCIAL

Mes: 10 Año: 2014


Organismo: Poder Legislativo

COD. GASTO	GASTOS	CREDITO ORIGINAL	AUMENTOS	DISMINUCIONES	CREDITO VIGENTE	COMPROMISO	DEVENGADO	MANDADO A PAGAR	PAGADO	NO EJECUTADO
20600	Productos de minerales no metálico	0,00	0,00	0,00	0,00	0,00	0,00	0,00	0,00	0,00
20700	Productos metálicos	11.800,00	10.000,00	0,00	21.800,00	15.051,34	15.051,34	15.051,34	15.051,33	6.748,68
20705	Herramientas menores	11.800,00	10.000,00	0,00	21.800,00	15.051,34	15.051,34	15.051,34	15.051,33	6.748,68
20800	Minerales	0,00	0,00	0,00	0,00	0,00	0,00	0,00	0,00	0,00
20800	Otros bienes de consumo	1.290.056,00	150.000,00	110.000,00	1.330.056,00	1.074.380,86	1.032.161,86	1.032.161,86	829.573,90	287.884,14
20901	Elementos de limpieza	198.356,00	0,00	110.000,00	88.356,00	82.253,60	82.253,60	82.253,60	70.385,00	4.102,40
20902	Utiles de escritorio, oficina y ens	181.200,00	0,00	0,00	181.200,00	130.417,22	130.417,22	130.417,22	86.747,69	50.782,78
20903	Utiles y materiales eléctricos	63.200,00	0,00	0,00	63.200,00	31.429,53	31.429,53	31.429,53	31.252,32	31.770,47
20908	Repuestos y accesorios	639.300,00	0,00	0,00	639.300,00	564.508,19	546.808,19	546.808,19	439.818,95	92.481,81
20909	Otros n.e.p	210.000,00	150.000,00	0,00	360.000,00	285.752,32	241.253,32	241.253,32	229.389,94	118.746,68
30000	SERVICIOS NO PERSONALES	38.981.100,00	11.389.000,00	9.859.000,00	40.391.100,00	37.007.256,99	27.704.231,73	27.704.231,73	26.048.932,61	12.688.888,27
30100	Servicios básicos	3.012.300,00	80.000,00	2.137.500,00	954.800,00	632.538,99	563.350,84	563.350,84	551.806,68	401.449,16
30101	Energía eléctrica	161.600,00	80.000,00	0,00	241.600,00	117.972,31	113.173,07	113.173,07	113.173,07	128.426,93
30102	Agua	222.500,00	0,00	0,00	222.500,00	182.154,99	182.154,99	182.154,99	182.154,99	40.345,01
30103	Gas	43.800,00	0,00	0,00	43.800,00	18.987,23	18.987,23	18.987,23	18.987,23	24.812,77
30104	Teléfonos, telex y telefax	382.500,00	0,00	220.000,00	162.500,00	102.041,93	84.338,07	84.338,07	83.728,25	78.161,93
30105	correos y telegrafo	20.400,00	0,00	0,00	20.400,00	0,00	0,00	0,00	0,00	20.400,00
30109	Otros n.e.p.	2.181.500,00	0,00	1.917.500,00	264.000,00	211.382,53	154.697,48	154.697,48	153.763,14	109.302,52
30200	Alquileres y derechos	3.607.500,00	100.000,00	1.591.500,00	2.116.000,00	2.072.950,00	1.659.024,34	1.659.024,34	1.539.481,77	468.975,66
30201	Alquileres de edificios y locales	2.650.000,00	0,00	674.000,00	1.976.000,00	1.975.200,00	1.594.400,00	1.594.400,00	1.483.912,00	381.600,00
30202	Alquileres de maquinaria, equipo	357.500,00	0,00	357.500,00	0,00	0,00	0,00	0,00	0,00	0,00
30204	Alquileres de fotocopiadoras	0,00	100.000,00	0,00	100.000,00	72.750,00	49.624,34	49.624,34	40.569,77	50.375,66
30209	Otros n.e.p	600.000,00	0,00	560.000,00	40.000,00	25.000,00	15.000,00	15.000,00	15.000,00	25.000,00
30300	Mantenimiento, reparación y limpie	331.300,00	150.000,00	100.000,00	381.300,00	250.458,11	246.498,11	246.498,11	242.579,01	134.801,89
30301	Mantenimiento y reparación de e	127.600,00	150.000,00	0,00	277.600,00	209.286,91	205.306,91	205.306,91	201.389,81	72.281,09
30302	Mantenimiento y reparación de v	6.200,00	0,00	0,00	6.200,00	0,00	0,00	0,00	0,00	6.200,00
30303	Mantenimiento y reparación de m	101.000,00	0,00	50.000,00	51.000,00	22.189,20	22.189,20	22.189,20	22.189,20	28.810,80
30305	Limpieza, aseo y fumigación	96.500,00	0,00	50.000,00	46.500,00	19.000,00	19.000,00	19.000,00	19.000,00	27.500,00
30400	Servicios técnicos y profesionales	600.000,00	1.790.000,00	905.000,00	1.485.000,00	1.186.986,00	648.940,00	648.940,00	419.820,00	838.060,00
30401	Estudios, investigadores y proye	1.760.000,00	1.760.000,00	905.000,00	645.000,00	574.986,00	186.940,00	186.940,00	108.820,00	658.060,00
30406	De informática y sistemas compu	600.000,00	40.000,00	0,00	640.000,00	612.000,00	462.000,00	462.000,00	311.000,00	178.000,00

Fecha de impresión: 07/04/15 14:50:04

MARTINEZ, GASTON

MARTINEZ, GASTON
Secretaría Legislativa



52



Provincia de Tierra del Fuego,
Antártida e Islas del Atlántico Sur.
República Argentina.

ADMINISTRACIÓN PROVINCIAL

EJECUCIÓN DE GASTOS POR OBJETO A NIVEL DE PARCIAL

Mes: 10 Año: 2014

Organismo: Poder Legislativo

COD. GASTO	GASTOS	CREDITO ORIGINAL	AUMENTOS	DISMINUCIONES	CREDITO VIGENTE	COMPROMISO	DEVENGADO	MANDADO A PAGAR	PAGADO	NO EJECUTADO
30500	Servicios comerciales y financieros	202.200,00	0,00	170.000,00	32.200,00	5.254,00	5.254,00	5.254,00	5.254,00	26.946,00
30503	Imprenta, publicaciones y reprodi	134.000,00	0,00	120.000,00	14.000,00	2.000,00	2.000,00	2.000,00	2.000,00	12.000,00
30504	Primas y gastos de seguros	60.000,00	0,00	50.000,00	10.000,00	3.254,00	3.254,00	3.254,00	3.254,00	6.746,00
30505	Comisiones y gastos bancarios	8.200,00	0,00	0,00	8.200,00	0,00	0,00	0,00	0,00	8.200,00
30600	Publicidad y propaganda	1.900.000,00	1.854.000,00	1.360.000,00	2.404.000,00	2.191.407,01	1.262.008,72	1.262.008,72	1.091.268,71	1.141.991,28
30700	Pasajes y viáticos	1.925.400,00	1.150.000,00	490.000,00	2.585.400,00	2.278.641,79	2.186.720,53	2.186.720,53	2.030.625,41	398.679,47
30701	Pasajes	635.900,00	450.000,00	0,00	1.085.900,00	941.111,96	852.127,52	852.127,52	811.830,54	233.772,48
30702	Viáticos	799.500,00	700.000,00	0,00	1.499.500,00	1.338.529,83	1.334.593,01	1.334.593,01	1.218.794,87	164.906,99
30709	Otros n.e.p.	480.000,00	0,00	480.000,00	0,00	0,00	0,00	0,00	0,00	0,00
30800	Impuestos, derechos y tasas	327.700,00	100.000,00	70.000,00	357.700,00	209.590,59	209.590,59	209.590,59	209.590,59	148.109,41
30803	Derechos y tasas	327.700,00	100.000,00	70.000,00	357.700,00	209.590,59	209.590,59	209.590,59	209.590,59	148.109,41
30900	Otros Servicios	27.054.700,00	6.155.000,00	3.135.000,00	30.074.700,00	28.178.422,50	20.932.844,60	20.932.844,60	19.958.506,44	9.141.855,40
30901	Servicios de ceremonias	209.700,00	500.000,00	40.000,00	669.700,00	561.968,10	548.616,10	548.616,10	548.036,10	121.083,90
30903	Servicios de vigilancia	785.000,00	0,00	0,00	785.000,00	341.670,22	138.777,12	138.777,12	0,00	646.222,88
30909	Otros n.e.p	26.060.000,00	5.655.000,00	3.095.000,00	28.620.000,00	27.274.786,18	20.245.451,38	20.245.451,38	19.410.470,34	8.374.548,62
40000	BIENES DE USO	454.864,12	865.000,00	300.000,00	1.019.864,12	609.488,13	538.488,13	505.908,13	459.980,66	481.375,99
40100	Bienes Preexistentes	0,00	0,00	0,00	0,00	0,00	0,00	0,00	0,00	0,00
40200	Construcciones	0,00	0,00	0,00	0,00	0,00	0,00	0,00	0,00	0,00
40300	Maquinaria y equipo	438.364,12	865.000,00	300.000,00	1.001.364,12	608.488,13	538.488,13	505.908,13	459.980,66	462.875,99
40302	Equipo de transporte, tracción y	0,00	325.000,00	300.000,00	25.000,00	0,00	0,00	0,00	0,00	25.000,00
40304	Equipo de comunicación y señal	25.500,00	0,00	0,00	25.500,00	12.598,96	12.598,96	11.358,12	11.358,12	12.993,04
40306	Equipo para computación	170.000,00	220.000,00	0,00	390.000,00	298.428,69	268.626,69	254.046,69	250.043,89	121.373,31
40307	Equipo de oficina y muebles	105.000,00	60.000,00	0,00	165.000,00	135.180,94	93.980,94	75.980,94	56.780,94	71.019,06
40308	Herramientas y repuestos mayor	37.700,00	0,00	0,00	37.700,00	12.841,10	12.841,10	12.841,10	12.371,30	24.856,90
40309	Equipos varios	99.164,12	260.000,00	0,00	358.164,12	150.442,44	150.442,44	150.442,44	129.426,41	207.721,68
40500	Libros, revistas y otros elementos c	18.500,00	0,00	0,00	18.500,00	0,00	0,00	0,00	0,00	18.500,00
40800	Activos intangibles	0,00	0,00	0,00	0,00	0,00	0,00	0,00	0,00	0,00
50000	TRANSFERENCIAS	0,00	0,00	0,00	0,00	0,00	0,00	0,00	0,00	0,00
60000	ACTIVOS FINANCIEROS	0,00	0,00	0,00	0,00	0,00	0,00	0,00	0,00	0,00
70000	SERVICIO DE LA DEUDA Y DISMINU	0,00	0,00	0,00	0,00	0,00	0,00	0,00	0,00	0,00
80000	OTROS GASTOS	0,00	0,00	0,00	0,00	0,00	0,00	0,00	0,00	0,00

Fecha de Impresión: 09/04/15 14:50:04

MARTINEZ, GASTON





Provincia de Tierra del Fuego,
Antártida e Islas del Atlántico Sur.
República Argentina.

ADMINISTRACIÓN PROVINCIAL

EJECUCIÓN DE GASTOS POR OBJETO A NIVEL DE PARCIAL

Mes: 10 Año: 2014

Organismo: Poder Legislativo

COD. GASTO	GASTOS	CREDITO ORIGINAL	AUMENTOS	DISMINUCIONES	CREDITO VIGENTE	COMPROMISO	DEVENGADO	MANDADO A PAGAR	PAGADO	NO EJECUTADO
90000	GASTOS FIGURATIVOS	0,00	0,00	0,00	0,00	0,00	0,00	0,00	0,00	0,00
990000	TOTAL DE GASTOS	185.943.462,12	13.909.000,00	13.909.000,00	185.943.462,12	158.422.190,40	148.821.992,28	148.789.412,28	138.752.000,10	37.121.469,84

Fecha de Impresión: 09/04/15 14:50:04

MARTINEZ, GASTON





Provincia de Tierra del Fuego,
Antártida e Islas del Atlántico Sur.
República Argentina.

ADMINISTRACIÓN PROVINCIAL

EVOLUCIÓN DE LA DEUDA PÚBLICA



MES 10 DE 2014

UNIDAD ORGANIZATIVA: Poder Legislativo

ETAPA: Ninguno


CÓDIGO	CONCEPTO	STOCK al Inicio Ejercicio	INCREMENTOS			DISMINUCIONES			STOCK a Fin de Mes
			PRESUPUEST	NO PRESUPUEST	TOTAL	PRESUPUEST	NO PRESUPUEST	TOTAL	
1000000000	GOBIERNO NACIONAL	0,00	0,00	0,00	0,00	0,00	0,00	0,00	0,00
2000000000	PRESTAMOS DEL SECTOR	0,00	0,00	0,00	0,00	0,00	0,00	0,00	0,00
3000000000	PRESTAMOS DEL SECTOR	0,00	0,00	0,00	0,00	0,00	0,00	0,00	0,00
4000000000	TÍTULOS PÚBLICOS	0,00	0,00	0,00	0,00	0,00	0,00	0,00	0,00
5000000000	OTROS PASIVOS	27.259.574,40	10.069.992,16	16.500,00	10.086.492,	23.266.324,33	0,00	23.266.324,33	14.079.742,23
5000000000	DEUDA FLOTANTE	27.259.574,40	10.069.992,16	16.500,00	10.086.492,	23.266.324,33	0,00	23.266.324,33	14.079.742,23
5020100000	Personal	19.592.858,98	8.124.938,31	0,00	8.124.938,3	17.717.888,62	0,00	17.717.888,62	9.999.808,67
5020200000	Bienes de Consumo	175.444,30	211.247,26	0,00	211.247,26	174.034,29	0,00	174.034,29	212.657,27
5020300000	Servicios no Personales	7.381.211,63	1.855.299,12	16.500,00	1.871.799,1	5.283.212,42	0,00	5.283.212,42	3.769.798,33
5020400000	Bienes de Uso	110.059,49	78.507,47	0,00	78.507,47	91.189,00	0,00	91.189,00	97.377,96
5020409000	Otros Bs de Uso	110.059,49	78.507,47	0,00	78.507,47	91.189,00	0,00	91.189,00	97.377,96
5030000000	OTRAS DEUDAS	0,00	0,00	0,00	0,00	0,00	0,00	0,00	0,00
8000000000	TOTAL	27.259.574,40	10.069.992,16	16.500,00	10.086.492,	23.266.324,33	0,00	23.266.324,33	14.079.742,23

C.P.N. VICTOR G. MARTINEZ
Consejero General
Poder Legislativo



Provincia de Tierra del Fuego,
Antártida e Islas del Atlántico Sur.
República Argentina.

ADMINISTRACIÓN PROVINCIAL
EVOLUCIÓN DE LA DEUDA PÚBLICA




MES 10 DE 2014

UNIDAD ORGANIZATIVA: Poder Legislativo

ETAPA: Ninguno

CÓDIGO	CONCEPTO	STOCK al Inicio Ejercicio	INCREMENTOS			DISMINUCIONES			STOCK a Fin de Mes
			PRESUPUEST	NO PRESUPUEST	TOTAL	PRESUPUEST	NO PRESUPUEST	TOTAL	
1000000000	GOBIERNO NACIONAL	0,00	0,00	0,00	0,00	0,00	0,00	0,00	0,00
2000000000	PRESTAMOS DEL SECTOR	0,00	0,00	0,00	0,00	0,00	0,00	0,00	0,00
3000000000	PRESTAMOS DEL SECTOR	0,00	0,00	0,00	0,00	0,00	0,00	0,00	0,00
4000000000	TÍTULOS PÚBLICOS	0,00	0,00	0,00	0,00	0,00	0,00	0,00	0,00
5000000000	OTROS PASIVOS	27.259.574,40	10.069.992,16	16.500,00	10.086.492,	23.266.324,33	0,00	23.266.324,33	14.079.742,23
5000000000	DEUDA FLOTANTE	27.259.574,40	10.069.992,16	16.500,00	10.086.492,	23.266.324,33	0,00	23.266.324,33	14.079.742,23
50201000000	Personal	19.592.858,98	8.124.938,31	0,00	8.124.938,3	17.717.888,62	0,00	17.717.888,62	9.999.908,67
50202000000	Bienes de Consumo	175.444,30	211.247,26	0,00	211.247,26	174.034,29	0,00	174.034,29	212.657,27
50203000000	Servicios no Personales	7.381.211,63	1.655.299,12	16.500,00	1.671.799,1	5.283.212,42	0,00	5.283.212,42	3.769.798,33
50204000000	Bienes de Uso	110.059,49	78.507,47	0,00	78.507,47	91.189,00	0,00	91.189,00	97.377,96
50204090000	Otros Bs de Uso	110.059,49	78.507,47	0,00	78.507,47	91.189,00	0,00	91.189,00	97.377,96
50300000000	OTRAS DEUDAS	0,00	0,00	0,00	0,00	0,00	0,00	0,00	0,00
80000000000	TOTAL	27.259.574,40	10.069.992,16	16.500,00	10.086.492,	23.266.324,33	0,00	23.266.324,33	14.079.742,23



GASTON MARTINEZ
Secretario General
Poder Legislativo



Provincia de Tierra del Fuego,
Antártida e Islas del Atlántico Sur
República Argentina

PROVINCIA DE TIERRA DEL FUEGO

NOMINA DE PERSONAL



ORGANISMO: Poder Legislativo
ETAPA: Ninguno
MES 10 DE 2014

En Pesos

COD	ESCALAFONES	APORTES PATRONALES (a)	REMUNERACIONES (b)	ADICIONALES (c)	SUB TOTAL (a+b+c)(d)	ASIGNACIONES FAMILIARES (e)	TOTAL (f=d+e)	APORTES PERSONALES (g)	SUELDO LÍQUIDO (f-a-g)
2	Legislativo	1.941.830,06	8.788.815,11	60.215,40	10.790.860,57	393.615,29	11.184.475,86	1.406.210,42	7.836.435,3
10	Autoridades Superiores	260.636,15	1.184.709,57	0,00	1.445.345,72	0,00	1.445.345,72	189.553,53	995.156,04
12	SUBTOTAL I	2.202.466,21	9.973.524,68	60.215,40	12.236.206,29	393.615,29	12.629.821,58	1.595.763,95	8.831.591,4
17	SUBTOTAL (sin S.A.C.)	2.202.466,21	9.973.524,68	60.215,40	12.236.206,29	393.615,29	12.629.821,58	1.595.763,95	8.831.591,4
18	SAC - Autoridades Superior	0,00	0,00	0,00	0,00	0,00	0,00	0,00	0,00
19	SAC - Resto	0,00	0,00	0,00	0,00	0,00	0,00	0,00	0,00
20	SUBTOTAL (incluido el SAC	2.202.466,21	9.973.524,68	60.215,40	12.236.206,29	393.615,29	12.629.821,58	1.595.763,95	8.831.591,4
22	Retroactivos	0,00	0,00	0,00	0,00	0,00	0,00	0,00	0,00
23	Retroactivo - Autoridades S	0,00	0,00	0,00	0,00	0,00	0,00	0,00	0,00
30	TOTAL	2.202.466,21	9.973.524,68	60.215,40	12.236.206,29	393.615,29	12.629.821,58	1.595.763,95	8.831.591,4

PROVINCIA DE TIERRA DEL FUEGO
ADMINISTRACION PROVINCIAL

COMPOSICION DEL GASTO POR FINALIDAD-FUNCION Y CARACTER ECONOMICO



Provincia de Tierra del Fuego - Avda. de la Libertad s/n
Río Grande - Argentina

ORGANISMO: Poder Legislativo
ETAPA: Devengado
MES 10 DE 2014
TRIMESTRE 4

En Pesos

CODIGO	CONCEPTO	TOTAL GENERAL (A)+(B)+(C)	GASTOS CORRIENTES										GASTOS DE CAPITAL					APLICACIONES FINANCIERAS		
			TOTAL (B)	GASTOS EN PERSONAL	BIENES DE CONSUMO	SERVICIOS NO PERSONALES	RENTAS DE LA PROPIEDAD	PRESTAC. SEC. SOCIAL	TRANSFERENCIAS	OTROS	TOTAL (D)	CONSTRUCIONES	BIENES PRE-EXISTENTES	MAQUINARIA Y EQUIPOS	OTROS	TRANSFERENCIAS	INVERSION FUERA	TOTAL (E)	ACTIVOS FINANCIEROS	SERVICIOS DE LA DEUDA
16000000	ADMINISTRACION GUBERNAMENTAL	148.821.962,26	148.253.504,15	119.346.483,17	1.232.789,25	27.704.231,73	0,00	0,00	0,00	0,00	0,00	0,00	538.489,13	0,00	0,00	0,00	0,00	0,00	0,00	
16100000	Legislativa	148.821.962,26	148.253.504,15	119.346.483,17	1.232.789,25	27.704.231,73	0,00	0,00	0,00	0,00	0,00	0,00	538.489,13	0,00	0,00	0,00	0,00	0,00	0,00	
20000000	SERVICIOS DE SEGURIDAD	0,00	0,00	0,00	0,00	0,00	0,00	0,00	0,00	0,00	0,00	0,00	0,00	0,00	0,00	0,00	0,00	0,00	0,00	
30000000	SERVICIOS SOCIALES	0,00	0,00	0,00	0,00	0,00	0,00	0,00	0,00	0,00	0,00	0,00	0,00	0,00	0,00	0,00	0,00	0,00	0,00	
40000000	SERVICIOS ECONOMICOS	0,00	0,00	0,00	0,00	0,00	0,00	0,00	0,00	0,00	0,00	0,00	0,00	0,00	0,00	0,00	0,00	0,00	0,00	
50000000	DEUDA PUBLICA	0,00	0,00	0,00	0,00	0,00	0,00	0,00	0,00	0,00	0,00	0,00	0,00	0,00	0,00	0,00	0,00	0,00	0,00	
60000000	TOTAL	148.821.962,26	148.253.504,15	119.346.483,17	1.232.789,25	27.704.231,73	0,00	0,00	0,00	0,00	0,00	0,00	538.489,13	0,00	0,00	0,00	0,00	0,00	0,00	

Fecha de impresión: 10/04/15 14:54:17

MARTINEZ GASTON

G. M. NOYER S. MARTINEZ
Comandante General
Poder Legislativo



PROVINCIA DE TIERRA DEL FUEGO
ADMINISTRACION PROVINCIAL

COMPOSICION DEL GASTO POR FINALIDAD-FUNCION Y CARACTER ECONOMICO



ORGANISMO: Poder Legislativo
ETAPA: Pagado
MES 10 DE 2014
TRIMESTRE 4

En Pesos

CODIGO	CONCEPTO	TOTAL GENERAL (9+10+11)	GASTOS CORRIENTES										GASTOS DE CAPITAL					AFILIACIONES FINANCIERAS	
			TOTAL (8)	GASTOS EN PERSONAL	BIENES DE CONSUMO	SERVICIOS NO PERSONALES	SERVICIOS DE LA PROPIEDAD	PRESTAC. SER. SOCIAL	TRANSFEREN- CIAS	OTROS	TOTAL (7)	CONSTRUC- CIONES	BIENES PRE- EXISTENTES	MAQUINARIA Y EQUIPOS	OTROS	TRANSFEREN- CIAS	INVERSION FISICA	TOTAL (6)	ACTIVOS FINANCIEROS
10000000	ADMINISTRACION GOBIERNAmental	138.752.086,12	138.292.016,46	111.221.544,46	1.021.541,99	26.048.932,81	0,00	0,00	0,00	0,00	0,00	459.960,66	0,00	0,00	0,00	0,00	0,00	0,00	0,00
17000000	Legislatura	0,00	0,00	0,00	0,00	0,00	0,00	0,00	0,00	0,00	0,00	459.960,66	0,00	0,00	0,00	0,00	0,00	0,00	0,00
20000000	SERVICIOS DE SALUD	0,00	0,00	0,00	0,00	0,00	0,00	0,00	0,00	0,00	0,00	0,00	0,00	0,00	0,00	0,00	0,00	0,00	0,00
30000000	SERVICIOS SOCIALES	0,00	0,00	0,00	0,00	0,00	0,00	0,00	0,00	0,00	0,00	0,00	0,00	0,00	0,00	0,00	0,00	0,00	0,00
40000000	SERVICIOS ECONOMICOS	0,00	0,00	0,00	0,00	0,00	0,00	0,00	0,00	0,00	0,00	0,00	0,00	0,00	0,00	0,00	0,00	0,00	0,00
50000000	DEUDA PUBLICA	0,00	0,00	0,00	0,00	0,00	0,00	0,00	0,00	0,00	0,00	0,00	0,00	0,00	0,00	0,00	0,00	0,00	0,00
50000000	TOTAL	138.752.086,12	138.292.016,46	111.221.544,46	1.021.541,99	26.048.932,81	0,00	0,00	0,00	0,00	0,00	459.960,66	0,00	0,00	0,00	0,00	0,00	0,00	0,00

G. MARTINEZ
Gastón General
Poder Legislativo





Provincia de Tierra del Fuego,
Antártida e Islas del Atlántico Sur
República Argentina

PROVINCIA DE TIERRA DEL FUEGO

ADMINISTRACION PROVINCIAL
ESTADO DE MOVIMIENTO DEL TESORO

60



MES 10 DE 2014
UNIDAD ORGANIZATIVA: Poder Legislativo

En Pesos

CÓDIGO	CONCEPTO	IMPORTE
1000000000	SALDOS INICIALES	73.203,66
1010000000	Fondos Propios	73.203,66
1010100000	Caja	0,00
1010200000	Bancos	73.203,66
10102010000	Cuentas a la Vista	73.203,66
1020000000	Fondos de Terceros	0,00
2000000000	INGRESOS	127.309.217,72
2010000000	Fondos Propios	127.309.217,72
2010100000	Tributarios	0,00
2010200000	No Tributarios	517,80
2010500000	Contribuciones Figurativas	127.308.699,92
2010800000	Otros	0,00
2020000000	Fondos de Terceros	0,00
3000000000	EGRESOS	125.809.559,17
3010000000	Gastos en Personal	92.712.376,23
3010100000	Remuneraciones	92.712.376,23
3010200000	Aportes y Cont. a la Seg. Social	0,00
3020000000	Bienes y Servicios	32.511.221,31
3030000000	Bienes de Uso	551.169,66
3040000000	Transferencias	0,00
3060000000	Otros Egresos	0,00
3070000000	Fondos de Terceros	0,00
3080000000	Diferidos Presupuestariamente	34.791,97
3080100000	Fondos Permanentes	0,00
3080200000	Anticipos con cargos a rendir	34.791,97
4000000000	SALDOS FINALES	1.572.862,21
4010000000	Fondos Propios	1.572.862,21
4010100000	Caja	198.944,46
4010200000	Bancos	1.373.917,75
40102010000	Cuentas a la Vista	1.373.917,75
4020000000	Fondos de Terceros	0,00
5000000000	DIFERENCIAS	0,00

GASTON MARTINEZ
 Director General
 Poder Legislativo



Provincia de Tierra del Fuego,
Antártida e Islas del Atlántico Sur
República Argentina

PROVINCIA DE TIERRA DEL FUEGO

ADMINISTRACION PROVINCIAL
SITUACION DEL TESORO

61


MES 10 DE 2014

UNIDAD ORGANIZATIVA: Poder Legislativo

En Pesos



CÓDIGO	CONCEPTO	IMPORTE
1000000000	VALORES ACTIVOS	5.723.445,28
1010000000	Caja	198.944,46
1020000000	Bancos	1.373.917,75
1020100000	Libre Disponibilidad	1.373.917,75
1030000000	Inversiones Financieras	0,00
1040000000	Créditos	4.150.583,07
1040400000	Inst. de la Seg. Social	4.115.791,10
1040600000	Anticipos otorgados	34.791,97
2000000000	VALORES PASIVOS	14.079.742,23
2010000000	Personal	9.896.238,60
2010100000	Remuneraciones a Pagar	6.700.905,00
2010200000	Aportes y Cont. para Previsión Social	2.589.221,76
2010300000	Aportes y Cont. para Obra Social	606.111,84
2020000000	Proveedores	4.183.503,63
2040000000	Beneficiarios de la Seg. Social	0,00
2070000000	Instituto Prov. Seguridad Social	0,00
2130000000	Estado Nacional	0,00
2140000000	Otros	0,00
3000000000	DIFERENCIA (1-2)	-8.356.296,95


GASTON MARTINEZ
Contador General
Poder Legislativo



Provincia de Tierra del Fuego,
Antártida e Islas del Atlántico Sur
República Argentina


PROVINCIA DE TIERRA DEL FUEGO
ADMINISTRACION PROVINCIAL

ORGANISMO: 112 Poder Legislativo
ETAPA: Devengado
MES 10 DE 2014

STOCK DE DEUDA, USO DEL CRÉDITO Y SERVICIOS DE DEUDA


En Pesos

CÓDIGO	PRESTAMISTA (*)	MONEDA (\$ o US\$)	STOCK	DATOS DEL PERIODO		MONTA ORIGINAL	GARANTÍA	FECHA OPERACIÓN	TASA ANUAL	PLAZO
				AMORTIZACIÓN	INTERESES					
1000000000	GOBIERNO NACIONAL	Peso	0,00	0,00	0,00	0,00		//	0,00	
2000000000	ENTIDADES BANCARIAS Y FINANCIERAS	Peso	0,00	0,00	0,00	0,00		//	0,00	
3000000000	PRESTAMOS DIRECTOS CON ORG. INTERNACIONALE	Peso	0,00	0,00	0,00	0,00		//	0,00	
4000000000	DEUDA CONSOLIDADA	Peso	0,00	0,00	0,00	0,00		//	0,00	
5000000000	TITULOS PUBLICOS PROVINCIALES	Peso	0,00	0,00	0,00	0,00		//	0,00	
7000000000	OTROS	Peso	0,00	0,00	0,00	0,00		//	0,00	
8000000000	TOTAL DEUDA PROVINCIAL	Peso	0,00	0,00	0,00	0,00		//	0,00	
9000000000	DEUDA FLOTANTE	Peso	14.079.742,23	0,00	0,00	0,00		//	0,00	
9010000000	Personal	Peso	9.999.908,67	0,00	0,00	0,00		//	0,00	
9020000000	Proveedores	Peso	4.079.833,56	0,00	0,00	0,00		//	0,00	


VICTOR C. MARTINEZ
Destador General
Poder Legislativo

Fecha de impresión: 10/04/15 15:02:32

MARTINEZ, GASTON





Provincia de Tierra del Fuego,
Antártida e Islas del Atlántico Sur
República Argentina

PROVINCIA DE TIERRA DEL FUEGO
ADMINISTRACION PROVINCIAL

ORGANISMO: 112 Poder Legislativo

ETAPA: Pagado

MES 10 DE 2014

STOCK DE DEUDA, USO DEL CRÉDITO Y SERVICIOS DE DEUDA

En Pesos

CÓDIGO	PRESTAMISTA (*)	MONEDA (\$ o U\$S)	STOCK	DATOS DEL PERIODO		GARANTÍA	FECHA OPERACIÓN	TASA ANUAL	PLAZO
				AMORTIZACIÓN	INTERESES				
1000000000	GOBIERNO NACIONAL	Peso	0,00	0,00	0,00		//	0,00	
2000000000	ENTIDADES BANCARIAS Y FINANCIERAS	Peso	0,00	0,00	0,00		//	0,00	
3000000000	PRESTAMOS DIRECTOS CON ORG. INTERNACIONALE	Peso	0,00	0,00	0,00		//	0,00	
4000000000	DEUDA CONSOLIDADA	Peso	0,00	0,00	0,00		//	0,00	
5000000000	TITULOS PUBLICOS PROVINCIALES	Peso	0,00	0,00	0,00		//	0,00	
7000000000	OTROS	Peso	0,00	0,00	0,00		//	0,00	
8000000000	TOTAL DEUDA PROVINCIAL	Peso	0,00	0,00	0,00		//	0,00	
9000000000	DEUDA FLOTANTE	Peso	14.079.742,23	0,00	0,00		//	0,00	
9010000000	Personal	Peso	9.999.908,67	0,00	0,00		//	0,00	
9020000000	Proveedores	Peso	4.079.833,56	0,00	0,00		//	0,00	

CARLOS VICTOR G. MARTINEZ
Consejero General
Poder Legislativo

Fecha de Impresión: 10/04/15 15:10:55 MARTINEZ, GASTON





Provincia de Tierra del Fuego,
Antártida e Islas del Atlántico Sur.
República Argentina.

PROVINCIA DE TIERRA DEL FUEGO

ADMINISTRACION PROVINCIAL

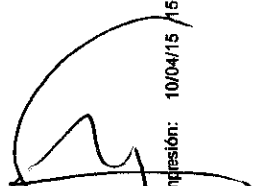
CARACTERÍSTICAS DE LOS AVALES Y/O GARANTÍAS OTORGADOS

Organismo: Poder Legislativo Mes: 10 Año: 2014

BENEFICIARIOS	MARCO LEGAL	PROYECTO	PROGRAMA	MONTO DEL CONTRATO	MONEDA	GARANTÍA DE CONTRAPARTE	SALDO ADEUDADO	PLAZO	CONDICIONES FINANCIERAS	GRACIA	TASA	CANTIDAD DE CUOTAS	PERIODICIDAD
Detallar (informar al				0,00	Peso	0,00	0,00	0,00			0,00	0	
Detallar (informar al				0,00	Peso	0,00	0,00	0,00			0,00	0	
Detallar (informar al				0,00	Peso	0,00	0,00	0,00			0,00	0	
Detallar (informar al				0,00	Peso	0,00	0,00	0,00			0,00	0	
Detallar (informar al				0,00	Peso	0,00	0,00	0,00			0,00	0	

OBSERVACIONES

Número: 1 Usuario: GMARTINEZ Fecha: 29/08/14 11:16
Este poder no otorga avales ni garantías


CESAR VICTOR C. MARTINEZ
Centador General
Poder Legislativo
Fecha de Impresión: 10/04/15 15:11:38

MARTINEZ, GASTON





Provincia de Tierra del Fuego,
Antártida e Islas del Atlántico Sur

PROVINCIA DE TIERRA DEL FUEGO

AVANCE FISICO Y FINANCIERO DE OBRAS EN EJECUCION

MES 10 DE 2014

PLANILLA EN ETAPA: Ninguno
UNIDAD ORGANIZATIVA: 112 Poder Legislativo

Código	Fuente Financiamiento - Denominación de la Obra	Código Obra	Código BAFIN	Fecha Inicio	Fecha Fin	Clase	Avance Físico (%)	Ubicación Geográfica	Costo Total	Ejecución Acumulada	Estimación a Cierre de Ejercicio
100000000	Fuentes Internas						0,00		0,00	0,00	0,00
101000000	Tesoro Provincial						0,00		0,00	0,00	0,00
102000000	Recursos Propios						0,00		0,00	0,00	0,00
103000000	Recursos con Afectación Especifica						0,00		0,00	0,00	0,00
104000000	Transferencias Internas						0,00		0,00	0,00	0,00
200000000	Fuente Externas						0,00		0,00	0,00	0,00
201000000	Transferencias Externas						0,00		0,00	0,00	0,00
202000000	Credito Externo						0,00		0,00	0,00	0,00
TOTALS											0,00

OBSERVACIONES

Número: 1 Usuario: GMARTINEZ Fecha: 29/08/14 11:16
Este poder no realizó obra pública

Fecha de Impresión: 10/08/15 15:11:53 MARTINEZ, GASTON

(Handwritten signature)
GASTON MARTINEZ
Centado: Daniel
Poder Legislativo



65


Página

66



PERIODO

11/2014


C.P.N. VICTOR C. MARTINEZ
Contador General
Poder Legislativo




Provincia de Tierra del Fuego,
Antártida e Islas del Atlántico Sur
República Argentina

PROVINCIA DE TIERRA DEL FUEGO

ESQUEMA AHORRO - INVERSION - FINANCIAMIENTO

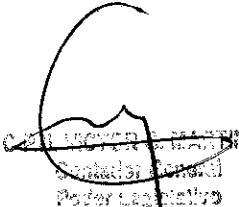
67



ORGANISMO: Poder Legislativo
ETAPA: Crédito Vigente
MES 11 DE 2014
TRIMESTRE 4

En Pesos


COD	CONCEPTO	IMPORTE
10000000	I. INGRESOS CORRIENTES	0,00
10200000	NO TRIBUTARIOS	0,00
10201000	Recursos No Tributarios	0,00
20000000	II. GASTOS CORRIENTES	197.434.598,00
20100000	GASTOS DE CONSUMO	197.434.598,00
20101000	Personal	155.047.995,70
20102000	Bienes de Consumo	1.784.502,30
20103000	Servicios	40.602.100,00
20200000	RENTAS DE LA PROPIEDAD	0,00
20300000	PRESTACIONES DE LA SEGURIDAD SOCIAL	0,00
20400000	TRANSFERENCIAS CORRIENTES	0,00
30000000	III. RESULTADO ECONOMICO (I-II)	-197.434.598,00
40000000	IV. INGRESOS DE CAPITAL	0,00
50000000	V. GASTOS DE CAPITAL	1.008.864,12
50100000	INVERSION REAL DIRECTA	1.008.864,12
50101000	Maquinaria y Equipo	1.008.864,12
50102000	Construcciones	0,00
50200000	TRANSFERENCIAS DE CAPITAL	0,00
50300000	INVERSION FINANCIERA	0,00
60000000	VI. INGRESOS TOTALES (I+IV)	0,00
70000000	VII. GASTOS TOTALES (II+V)	198.443.462,12
80000000	VIII. GASTOS PRIMARIOS (VII-Rentas de la Propiedad)	198.443.462,12
90000000	IX. RESULTADO FINANCIERO PREVIO A EROG. FIGUR.(VI-VII)	-198.443.462,12
100000000	X. CONTRIBUCIONES FIGURATIVAS	198.443.462,12
110000000	XI. GASTOS FIGURATIVOS	0,00
120000000	XII. RESULTADO PRIMARIO (VI-VIII)	-198.443.462,12
130000000	XIII. RESULTADO FINANCIERO (IX+X-XI)	0,00
140000000	XIV. FUENTES FINANCIERAS	0,00
150000000	XV. APLICACIONES FINANCIERAS	0,00
160000000	OTROS CONCEPTOS NO INFORMADOS	0,00


GASTON MARTINEZ
Secretario General
Poder Legislativo



ESQUEMA AHORRO - INVERSION - FINANCIAMIENTO

Provincia de Tierra del Fuego,
Antártida e Islas del Atlántico Sur
República Argentina



ORGANISMO: Poder Legislativo
ETAPA: Devengado
MES 11 DE 2014
TRIMESTRE 4

En Pesos

COD	CONCEPTO	IMPORTE
10000000	I. INGRESOS CORRIENTES	11.950,03
10200000	NO TRIBUTARIOS	11.950,03
10202000	Otros No Tributarios	11.950,03
20000000	II. GASTOS CORRIENTES	165.427.022,69
20100000	GASTOS DE CONSUMO	165.427.022,69
20101000	Personal	132.278.649,05
20102000	Bienes de Consumo	1.393.344,99
20103000	Servicios	31.755.028,65
20104000	Otros Gastos	0,00
20200000	RENTAS DE LA PROPIEDAD	0,00
20300000	PRESTACIONES DE LA SEGURIDAD SOCIAL	0,00
20400000	TRANSFERENCIAS CORRIENTES	0,00
30000000	III. RESULTADO ECONOMICO (I-II)	-165.415.072,66
40000000	IV. INGRESOS DE CAPITAL	0,00
50000000	V. GASTOS DE CAPITAL	588.488,13
50100000	INVERSION REAL DIRECTA	588.488,13
50101000	Maquinaria y Equipo	588.488,13
50102000	Construcciones	0,00
50103000	Bienes Preexistentes	0,00
50104000	Otros	0,00
50200000	TRANSFERENCIAS DE CAPITAL	0,00
50300000	INVERSION FINANCIERA	0,00
60000000	VI. INGRESOS TOTALES (I+IV)	11.950,03
70000000	VII. GASTOS TOTALES (II+V)	166.015.510,82
80000000	VIII. GASTOS PRIMARIOS (VII-Rentas de la Propiedad)	166.015.510,82
90000000	IX. RESULTADO FINANCIERO PREVIO A EROG. FIGUR.(VI-VII)	-166.003.560,79
100000000	X. CONTRIBUCIONES FIGURATIVAS	184.992.733,77
110000000	XI. GASTOS FIGURATIVOS	0,00
120000000	XII. RESULTADO PRIMARIO (VI-VIII)	-166.003.560,79
130000000	XIII. RESULTADO FINANCIERO (IX+X-XI)	18.989.172,98
140000000	XIV. FUENTES FINANCIERAS	6.833.225,63
140100000	DISMINUCION DE LA INVERSION FINANCIERA	0,00
140101000	Disminución de Disponibilidades	0,00
140200000	ENDEUDAMIENTO PUBLICO E INCREMENTO DE OTROS PASIVOS	6.833.225,63
140204000	Incremento de la Deuda Flotante	6.816.725,63
140205000	Incremento de Otros Pasivos	16.500,00
150000000	XV. APLICACIONES FINANCIERAS	25.822.398,61
150100000	INVERSION FINANCIERA	2.389.092,16
150101000	Incremento de Disponibilidades	1.790.592,67
150105000	Incremento de Otros Activos Financieros	598.499,49
150200000	AMORTIZACION DE DEUDA Y DISMINUCION DE OTROS PASIVOS	23.433.306,45
150204000	Disminucion de la Deuda Flotante	23.433.306,45
160000000	OTROS CONCEPTOS NO INFORMADOS	0,00

G
C. P. N. GASTON MARTINEZ
Comandante en Jefe
Poder Legislativo




Provincia de Tierra del Fuego,
Antártida e Islas del Atlántico Sur
República Argentina

PROVINCIA DE TIERRA DEL FUEGO

ESQUEMA AHORRO - INVERSION - FINANCIAMIENTO

69



ORGANISMO: Poder Legislativo
ETAPA: Pagado de Ejercicios Anteriores
MES 11 DE 2014
TRIMESTRE 4

En Pesos

COD	CONCEPTO	IMPORTE
100000000	I. INGRESOS CORRIENTES	0,00
200000000	II. GASTOS CORRIENTES	23.342.117,45
201000000	GASTOS DE CONSUMO	23.342.117,45
201010000	Personal	17.855.856,50
201020000	Bienes de Consumo	174.034,29
201030000	Servicios	5.312.226,66
202000000	RENTAS DE LA PROPIEDAD	0,00
203000000	PRESTACIONES DE LA SEGURIDAD SOCIAL	0,00
204000000	TRANSFERENCIAS CORRIENTES	0,00
300000000	III. RESULTADO ECONOMICO (I-II)	-23.342.117,45
400000000	IV. INGRESOS DE CAPITAL	0,00
500000000	V. GASTOS DE CAPITAL	91.189,00
501000000	INVERSION REAL DIRECTA	91.189,00
501010000	Maquinaria y Equipo	91.189,00
501020000	Construcciones	0,00
502000000	TRANSFERENCIAS DE CAPITAL	0,00
503000000	INVERSION FINANCIERA	0,00
600000000	VI. INGRESOS TOTALES (I+IV)	0,00
700000000	VII. GASTOS TOTALES (II+V)	23.433.306,45
800000000	VIII. GASTOS PRIMARIOS (VII-Rentas de la Propiedad)	23.433.306,45
900000000	IX. RESULTADO FINANCIERO PREVIO A EROG. FIGUR.(VI-VII)	-23.433.306,45
1100000000	XI. GASTOS FIGURATIVOS	0,00
1200000000	XII. RESULTADO PRIMARIO (VI-VIII)	-23.433.306,45
1300000000	XIII. RESULTADO FINANCIERO (IX+X-XI)	-23.433.306,45
1400000000	XIV. FUENTES FINANCIERAS	0,00
1500000000	XV. APLICACIONES FINANCIERAS	0,00
1600000000	OTROS CONCEPTOS NO INFORMADOS	-23.433.306,45


GASTON R. MARTINEZ
Contador General
Poder Legislativo



ESQUEMA AHORRO - INVERSION - FINANCIAMIENTO

Provincia de Tierra del Fuego,
Antártida e Islas del Atlántico Sur
República Argentina

ORGANISMO: Poder Legislativo
ETAPA: Pagado
MES 11 DE 2014
TRIMESTRE 4



En Pesos

COD	CONCEPTO	IMPORTE
10000000	I. INGRESOS CORRIENTES	11.950,03
10100000	TRIBUTARIOS	0,00
10200000	NO TRIBUTARIOS	11.950,03
10202000	Otros No Tributarios	11.950,03
10300000	VENTA DE BS. Y SERV. DE LA ADMIN. PUBLICA	0,00
10400000	RENTAS DE LA PROPIEDAD	0,00
10500000	TRANSFERENCIAS CORRIENTES	0,00
20000000	II. GASTOS CORRIENTES	158.680.316,26
20100000	GASTOS DE CONSUMO	158.680.316,26
20101000	Personal	127.574.772,02
20102000	Bienes de Consumo	1.199.337,94
20103000	Servicios	29.906.206,30
20200000	RENTAS DE LA PROPIEDAD	0,00
20300000	PRESTACIONES DE LA SEGURIDAD SOCIAL	0,00
20400000	TRANSFERENCIAS CORRIENTES	0,00
30000000	III. RESULTADO ECONOMICO (I-II)	-158.668.366,23
40000000	IV. INGRESOS DE CAPITAL	0,00
40100000	RECURSOS PROPIOS DE CAPITAL	0,00
40200000	TRANSFERENCIAS DE CAPITAL	0,00
40300000	DISMINUCIÓN DE LA INVERSION FINANCIERA	0,00
50000000	V. GASTOS DE CAPITAL	518.468,93
50100000	INVERSION REAL DIRECTA	518.468,93
50101000	Maquinaria y Equipo	518.468,93
50102000	Construcciones	0,00
50200000	TRANSFERENCIAS DE CAPITAL	0,00
50300000	INVERSION FINANCIERA	0,00
60000000	VI. INGRESOS TOTALES (I+IV)	11.950,03
70000000	VII. GASTOS TOTALES (II+V)	159.198.785,19
80000000	VIII. GASTOS PRIMARIOS (VII-Rentas de la Propiedad)	159.198.785,19
90000000	IX. RESULTADO FINANCIERO PREVIO A EROG. FIGUR.(VI-VII)	-159.186.835,16
100000000	X. CONTRIBUCIONES FIGURATIVAS	184.992.733,77
110000000	XI. GASTOS FIGURATIVOS	0,00
120000000	XII. RESULTADO PRIMARIO (VI-VIII)	-159.186.835,16
130000000	XIII. RESULTADO FINANCIERO (IX+X-XI)	25.805.898,61
140000000	XIV. FUENTES FINANCIERAS	16.500,00
140100000	DISMINUCION DE LA INVERSION FINANCIERA	0,00
140200000	ENDEUDAMIENTO PUBLICO E INCREMENTO DE OTROS PASIVOS	16.500,00
140205000	Incremento de Otros Pasivos	16.500,00
150000000	XV. APLICACIONES FINANCIERAS	2.389.092,16
150100000	INVERSION FINANCIERA	2.389.092,16
150101000	Incremento de Disponibilidades	1.790.592,67
150105000	Incremento de Otros Activos Financieros	598.499,49
150200000	AMORTIZACION DE DEUDA Y DISMINUCION DE OTROS PASIVOS	0,00
160000000	OTROS CONCEPTOS NO INFORMADOS	23.433.306,45



Provincia de Tierra del Fuego,
Antártida e Islas del Atlántico Sur.
Republica Argentina.

ADMINISTRACIÓN PROVINCIAL

EJECUCIÓN DE RECURSOS POR RUBRO

Mes: 11 Año: 2014

Organismo: Poder Legislativo

COD. RECURSO	RECURSOS	FORMULADO	AUMENTOS	DISMINUCIONES	DEFINITIVO	EJECUTADO	SALDO
100000000	RECURSOS	0,00	0,00	0,00	0,00	11.950,03	-11.950,03
101000000	INGRESOS TRIBUTARIOS	0,00	0,00	0,00	0,00	0,00	0,00
102000000	INGRESOS NO TRIBUTARIOS	0,00	0,00	0,00	0,00	11.950,03	-11.950,03
102090000	Otros Ingresos No Tributarios	0,00	0,00	0,00	0,00	11.950,03	-11.950,03
102090900	Otros	0,00	0,00	0,00	0,00	11.950,03	-11.950,03
102090909	Otros No Tributarios	0,00	0,00	0,00	0,00	0,00	0,00
104000000	VENTA DE BS. Y SERV. DE LA AD	0,00	0,00	0,00	0,00	0,00	0,00
105000000	INGRESOS DE OPERACIÓN	0,00	0,00	0,00	0,00	0,00	0,00
106000000	RENTAS DE LA PROPIEDAD	0,00	0,00	0,00	0,00	0,00	0,00
107000000	TRANSFERENCIAS CORRIENTES	0,00	0,00	0,00	0,00	0,00	0,00
200000000	RECURSOS DE CAPITAL	0,00	0,00	0,00	0,00	0,00	0,00
201000000	RECURSOS PROPIOS DE CAPIT	0,00	0,00	0,00	0,00	0,00	0,00
202000000	TRANSFERENCIAS DE CAPITAL	0,00	0,00	0,00	0,00	0,00	0,00
300000000	FUENTES FINANCIERAS	0,00	0,00	0,00	0,00	0,00	0,00
301000000	VENTA DE TITULOS Y VALORES	0,00	0,00	0,00	0,00	0,00	0,00
302000000	VENTA DE ACCIONES Y PARTIC	0,00	0,00	0,00	0,00	0,00	0,00
303000000	RECUPERACION DE PRESTAMO	0,00	0,00	0,00	0,00	0,00	0,00
304000000	RECUPERACION DE PRESTAMO	0,00	0,00	0,00	0,00	0,00	0,00
305000000	DISMINUCIÓN DE OTROS ACTIV	0,00	0,00	0,00	0,00	0,00	0,00
307000000	OBTENCIÓN DE PRESTAMOS	0,00	0,00	0,00	0,00	0,00	0,00
401000000	CONTRIBUCIONES FIGURATIVAS	185.943.462,12	12.500.000,00	0,00	198.443.462,12	184.992.733,77	13.450.728,35
401010000	CONTRIBUCIONES FIGURATIVAS	185.488.598,00	12.500.000,00	0,00	197.988.598,00	184.992.733,77	12.995.864,23
401010100	Contr. de la Adm Central para FI	185.488.598,00	12.500.000,00	0,00	197.988.598,00	184.992.733,77	12.995.864,23
401020000	CONTRIBUCIONES FIGURATIVAS	454.864,12	0,00	0,00	454.864,12	0,00	454.864,12
401020100	Contr. de la Adm Central para fin	454.864,12	0,00	0,00	454.864,12	0,00	454.864,12
401030000	CONTRIBUCIONES FIGURATIVAS	0,00	0,00	0,00	0,00	0,00	0,00
000000000	TOTALES	185.943.462,12	12.500.000,00	0,00	198.443.462,12	185.004.683,80	13.438.778,32



(Handwritten signature and stamp)



Provincia de Tierra del Fuego,
Antártida e Islas del Atlántico Sur.
Republica Argentina.


ADMINISTRACIÓN PROVINCIAL

EJECUCIÓN DE GASTOS POR OBJETO A NIVEL DE PARCIAL

Mes: 11 Año: 2014

Organismo: Poder Legislativo

COD. GASTO	GASTOS	CREDITO ORIGINAL	AUMENTOS	DISMINUCIONES	CREDITO VIGENTE	COMPROMISO	DEVENGADO	MANDADO A PAGAR	PAGADO	NO EJECUTADO
10000	GASTOS EN PERSONAL	144.772.985,70	14.435.000,00	4.160.000,00	155.047.985,70	132.278.649,05	132.278.649,05	132.278.649,05	127.574.772,02	22.769.346,65
10100	Personal permanente	82.622.461,70	7.080.000,00	3.370.000,00	86.332.461,70	74.249.250,41	74.249.250,41	74.249.250,41	71.588.029,08	12.083.211,29
10101	Retribuciones del Cargo	37.071.563,70	1.980.000,00	570.000,00	38.481.563,70	34.488.213,22	34.488.213,22	34.488.213,22	33.683.674,73	3.993.350,48
10103	Retribuciones que no hacen al c	26.447.253,00	570.000,00	500.000,00	26.517.253,00	23.611.258,97	23.611.258,97	23.611.258,97	23.061.177,33	2.905.994,03
10104	Sueldo anual complementario	5.333.235,00	2.680.000,00	2.300.000,00	5.713.235,00	2.718.334,32	2.718.334,32	2.718.334,32	2.712.942,29	2.994.900,68
10106	Contribuciones patronales	13.770.410,00	1.850.000,00	0,00	15.620.410,00	13.431.443,90	13.431.443,90	13.431.443,90	12.130.234,73	2.188.966,10
10200	Personal Temporario	59.566.321,00	4.280.000,00	0,00	60.826.321,00	52.882.959,50	52.882.959,50	52.882.959,50	50.983.146,20	7.943.361,50
10201	Retribuciones del cargo	27.195.347,00	710.000,00	0,00	27.905.347,00	25.268.244,85	25.268.244,85	25.268.244,85	24.676.769,17	2.637.102,15
10202	Retribuciones que no hacen al c	16.317.208,00	1.310.000,00	0,00	17.627.208,00	15.820.671,06	15.820.671,06	15.820.671,06	15.452.546,70	1.808.536,94
10203	Sueldo anual complementario	3.628.046,00	340.000,00	0,00	3.968.046,00	1.937.121,17	1.937.121,17	1.937.121,17	1.925.150,77	2.028.924,83
10205	Contribuciones patronales	9.427.720,00	1.900.000,00	0,00	11.327.720,00	9.856.922,42	9.856.922,42	9.856.922,42	8.928.679,56	1.470.797,58
10300	Servicios extraordinarios	80.000,00	45.000,00	0,00	125.000,00	79.927,67	79.927,67	79.927,67	79.927,29	45.072,33
10301	Retribuciones extraordinarias	80.000,00	45.000,00	0,00	125.000,00	79.927,67	79.927,67	79.927,67	79.927,29	45.072,33
10400	Asignaciones familiares	2.624.050,00	1.300.000,00	0,00	3.924.050,00	3.271.641,42	3.271.641,42	3.271.641,42	3.188.217,63	652.408,58
10401	Asignaciones familiares	2.624.050,00	1.300.000,00	0,00	3.924.050,00	3.271.641,42	3.271.641,42	3.271.641,42	3.188.217,63	652.408,58
10500	Asistencia social al personal	1.401.727,00	0,00	590.000,00	811.727,00	366.322,86	366.322,86	366.322,86	363.180,59	445.404,14
10501	Asistencia social al personal	1.401.727,00	0,00	590.000,00	811.727,00	366.322,86	366.322,86	366.322,86	363.180,59	445.404,14
10600	Beneficios y compensaciones	1.478.436,00	1.750.000,00	200.000,00	3.028.436,00	1.428.547,19	1.428.547,19	1.428.547,19	1.372.521,23	1.599.888,81
10601	Beneficios y compensaciones	1.478.436,00	1.750.000,00	200.000,00	3.028.436,00	1.428.547,19	1.428.547,19	1.428.547,19	1.372.521,23	1.599.888,81
20000	BIENES DE CONSUMO	1.754.502,30	310.000,00	280.000,00	1.784.502,30	1.407.899,99	1.393.344,99	1.393.344,99	1.199.337,90	391.157,31
20100	Productos alimenticios, agropecuar	130.946,30	150.000,00	0,00	280.946,30	221.442,75	221.442,75	221.442,75	151.496,44	59.503,55
20101	Alimentos para personas	130.946,30	150.000,00	0,00	280.946,30	221.442,75	221.442,75	221.442,75	151.496,44	59.503,55
20200	Textiles y vestuario	60.000,00	0,00	50.000,00	10.000,00	5.699,10	5.699,10	5.699,10	5.699,10	4.300,90
20201	Textiles y vestuario	60.000,00	0,00	50.000,00	10.000,00	5.699,10	5.699,10	5.699,10	5.699,10	4.300,90
20300	Productos de papel, cartón e impre	134.900,00	0,00	0,00	134.900,00	80.355,50	80.355,50	80.355,50	49.565,50	54.544,50
20301	Papel de escritorio y cartón	121.800,00	0,00	0,00	121.800,00	80.355,50	80.355,50	80.355,50	49.565,50	54.544,50
20305	Libros revistas y periódicos	13.100,00	0,00	0,00	13.100,00	0,00	0,00	0,00	0,00	13.100,00
20400	Productos de cuero y caucho	0,00	0,00	0,00	0,00	0,00	0,00	0,00	0,00	0,00
20500	Productos químicos, combustibles	128.800,00	0,00	120.000,00	6.800,00	3.630,70	3.630,70	3.630,70	3.491,70	3.169,30
20502	Productos farmacéuticos y medic	6.800,00	0,00	0,00	6.800,00	3.630,70	3.630,70	3.630,70	3.491,70	3.169,30
20509	Otros n e p	120.000,00	0,00	120.000,00	0,00	0,00	0,00	0,00	0,00	0,00



Fecha de Impresión: 10/04/15 15:37:49

MARTINEZ, GASTON

72



Provincia de Tierra del Fuego,
Antártida e Islas del Atlántico Sur.
República Argentina.


ADMINISTRACIÓN PROVINCIAL

EJECUCIÓN DE GASTOS POR OBJETO A NIVEL DE PARCIAL

Mes: 11 Año: 2014

Organismo: Poder Legislativo

COD. GASTO	GASTOS	CREDITO ORIGINAL	AUMENTOS	DISMINUCIONES	CREDITO VIGENTE	COMPROMISO	DEVENGADO	MANDADO A PAGAR	PAGADO	NO EJECUTADO
20600	Productos de minerales no metálico	0,00	0,00	0,00	0,00	0,00	0,00	0,00	0,00	0,00
20700	Productos metálicos	11.800,00	10.000,00	0,00	21.800,00	15.051,34	15.051,34	15.051,34	15.051,33	6.748,66
20705	Herramientas menores	11.800,00	10.000,00	0,00	21.800,00	15.051,34	15.051,34	15.051,34	15.051,33	6.748,66
20800	Minerales	0,00	0,00	0,00	0,00	0,00	0,00	0,00	0,00	0,00
20900	Otros bienes de consumo	1.290.056,00	150.000,00	110.000,00	1.330.056,00	1.081.820,60	1.067.165,60	1.067.165,60	974.033,83	262.890,40
20901	Elementos de limpieza	196.356,00	0,00	110.000,00	86.356,00	82.253,60	82.253,60	82.253,60	70.365,00	4.102,40
20902	Utiles de escritorio, oficina y ens	181.200,00	0,00	0,00	181.200,00	130.417,22	130.417,22	130.417,22	98.835,07	50.782,78
20903	Utiles y materiales eléctricos	63.200,00	0,00	0,00	63.200,00	31.429,53	31.429,53	31.429,53	31.429,53	31.770,47
20906	Repuestos y accesorios	639.300,00	0,00	0,00	639.300,00	564.508,19	558.608,19	558.608,19	515.397,24	80.891,81
20909	Otros n.e.p	210.000,00	150.000,00	0,00	360.000,00	273.212,06	264.457,06	264.457,06	258.006,99	95.542,94
30000	SERVICIOS NO PERSONALES	38.961.100,00	13.045.000,00	11.404.000,00	40.602.100,00	37.352.292,97	31.755.028,65	31.755.028,65	29.908.206,30	8.847.071,35
30100	Servicios básicos	3.012.300,00	130.000,00	2.137.500,00	1.004.800,00	667.733,44	601.286,56	601.286,56	601.003,29	403.513,44
30101	Energía eléctrica	161.600,00	80.000,00	0,00	241.600,00	123.433,80	123.433,80	123.433,80	123.433,80	118.166,20
30102	Agua	222.500,00	30.000,00	0,00	252.500,00	204.889,87	204.889,87	204.889,87	204.889,87	47.610,13
30103	Gas	43.800,00	20.000,00	0,00	63.800,00	20.861,80	20.861,80	20.861,80	20.861,80	42.938,20
30104	Teléfonos, telex y telefax	382.500,00	0,00	220.000,00	162.500,00	105.796,44	95.670,93	95.670,93	95.387,66	66.828,07
30105	correos y telegráfico	20.400,00	0,00	0,00	20.400,00	0,00	0,00	0,00	0,00	20.400,00
30109	Otros n.e.p.	2.181.500,00	0,00	1.917.500,00	264.000,00	212.748,53	156.430,16	156.430,16	107.569,84	107.569,84
30200	Alquileres de edificios y locales	3.607.500,00	100.000,00	1.616.500,00	2.091.000,00	2.070.450,00	1.784.821,94	1.784.821,94	1.671.280,34	306.176,06
30201	Alquileres de maquinaria, equipo	2.650.000,00	0,00	674.000,00	1.976.000,00	1.975.200,00	1.715.500,00	1.715.500,00	1.608.156,00	260.500,00
30202	Alquileres de fotocopiadoras	357.500,00	0,00	357.500,00	0,00	0,00	0,00	0,00	0,00	0,00
30204	Otros n.e.p	600.000,00	100.000,00	25.000,00	75.000,00	72.750,00	56.821,94	56.821,94	49.624,34	18.176,06
30300	Mantenimiento, reparación y limpie	331.300,00	150.000,00	560.000,00	40.000,00	22.500,00	12.500,00	12.500,00	12.500,00	27.500,00
30301	Mantenimiento y reparación de e	127.600,00	150.000,00	125.000,00	356.300,00	250.456,11	250.456,11	250.456,11	250.297,80	105.843,89
30302	Mantenimiento y reparación de v	6.200,00	0,00	0,00	6.200,00	209.266,91	209.266,91	209.266,91	209.108,60	66.333,09
30303	Mantenimiento y reparación de m	101.000,00	0,00	50.000,00	51.000,00	22.189,20	22.189,20	22.189,20	22.189,20	6.200,00
30305	Limpieza, aseo y fumigación	96.500,00	0,00	75.000,00	21.500,00	19.000,00	19.000,00	19.000,00	19.000,00	2.500,00
30400	Servicios técnicos y profesionales	600.000,00	1.790.000,00	1.200.000,00	1.186.996,00	1.186.996,00	723.940,00	723.940,00	575.120,00	466.060,00
30401	Estudios, investigaciones y proye	0,00	1.750.000,00	1.175.000,00	575.000,00	574.986,00	211.940,00	211.940,00	165.620,00	363.060,00
30406	De informática y sistemas compu	600.000,00	40.000,00	25.000,00	615.000,00	612.000,00	512.000,00	512.000,00	408.500,00	103.000,00



MARTINEZ, GASTON

10/04/15 15:37:49

Impresión:

Factor: MARTINEZ

Contador General

Poder Legislativo



Provincia de Tierra del Fuego,
Antártida e Islas del Atlántico Sur.
República Argentina.

ADMINISTRACIÓN PROVINCIAL

EJECUCIÓN DE GASTOS POR OBJETO A NIVEL DE PARCIAL


Mes: 11 Año: 2014

Organismo: Poder Legislativo

COD. GASTO	GASTOS	CREDITO ORIGINAL	AUMENTOS	DISMINUCIONES	CREDITO VIGENTE	COMPROMISO	DEVENGADO	MANDADO A PAGAR	PAGADO	NO EJECUTADO
30500	Servicios comerciales y financieros	202.200,00	6.000,00	170.000,00	38.200,00	5.254,00	5.254,00	5.254,00	5.254,00	32.946,00
30503	Imprenta, publicaciones y reprogr	134.000,00	0,00	120.000,00	14.000,00	2.000,00	2.000,00	2.000,00	2.000,00	12.000,00
30504	Primas y gastos de seguros	60.000,00	6.000,00	50.000,00	16.000,00	3.254,00	3.254,00	3.254,00	3.254,00	12.746,00
30505	Comisiones y gastos bancarios	8.200,00	0,00	0,00	8.200,00	0,00	0,00	0,00	0,00	8.200,00
30800	Publicidad y propaganda	1.900.000,00	1.964.000,00	1.380.000,00	2.504.000,00	2.232.739,01	1.529.600,15	1.529.600,15	1.269.728,72	974.399,85
30700	Pasajes y viáticos	1.925.400,00	1.550.000,00	490.000,00	2.885.400,00	2.519.372,77	2.461.537,80	2.461.537,80	2.309.710,54	523.862,40
30701	Pasajes	635.900,00	620.000,00	0,00	1.255.900,00	1.011.997,23	954.162,06	954.162,06	918.827,69	301.737,94
30702	Viáticos	799.500,00	930.000,00	0,00	1.729.500,00	1.507.375,54	1.507.375,54	1.507.375,54	1.390.882,85	222.124,46
30709	Otros n.e.p.	490.000,00	0,00	490.000,00	0,00	0,00	0,00	0,00	0,00	0,00
30800	Impuestos, derechos y tasas	327.700,00	100.000,00	70.000,00	357.700,00	258.481,59	258.481,59	258.481,59	258.481,59	99.218,41
30803	Derechos y tasas	327.700,00	100.000,00	70.000,00	357.700,00	258.481,59	258.481,59	258.481,59	258.481,59	99.218,41
30900	Otros Servicios	27.054.700,00	7.255.000,00	4.235.000,00	30.074.700,00	28.160.810,05	24.138.650,70	24.138.650,70	22.965.330,02	5.935.049,30
30901	Servicios de ceremonial	209.700,00	500.000,00	40.000,00	689.700,00	565.455,10	565.455,10	565.455,10	551.525,10	104.244,90
30903	Servicios de vigilancia	785.000,00	0,00	0,00	785.000,00	341.670,22	138.777,12	138.777,12	0,00	646.222,88
30909	Otros n.e.p	26.060.000,00	6.755.000,00	4.185.000,00	28.620.000,00	27.253.684,73	23.435.418,48	23.435.418,48	22.413.904,92	5.184.581,52
40000	BIENES DE USO	454.864,12	905.000,00	351.000,00	1.008.864,12	628.428,13	588.488,13	588.488,13	518.468,93	420.375,99
40100	Bienes Preexistentes	0,00	0,00	0,00	0,00	0,00	0,00	0,00	0,00	0,00
40200	Construcciones	0,00	0,00	0,00	0,00	0,00	0,00	0,00	0,00	0,00
40300	Maquinaria y equipo	436.364,12	905.000,00	351.000,00	990.364,12	628.428,13	588.488,13	588.488,13	518.468,93	401.875,99
40302	Equipo de transporte, tracción y	0,00	325.000,00	300.000,00	25.000,00	0,00	0,00	0,00	0,00	25.000,00
40304	Equipo de comunicación y señal	25.500,00	0,00	0,00	25.500,00	12.598,96	12.598,96	12.598,96	12.598,96	12.903,04
40306	Equipo para computación	170.000,00	250.000,00	0,00	430.000,00	315.396,69	298.426,69	298.426,69	269.046,69	131.573,31
40307	Equipo de oficina y muebles	105.000,00	60.000,00	0,00	165.000,00	135.180,94	114.180,94	114.180,94	74.330,94	50.819,06
40308	Herramientas y repuestos mayor	37.700,00	0,00	0,00	37.700,00	12.841,10	12.841,10	12.841,10	12.841,10	24.858,90
40309	Equipos varios	98.164,12	280.000,00	51.000,00	307.164,12	150.442,44	150.442,44	150.442,44	149.653,24	156.721,58
40500	Libros, revistas y otros elementos c	18.500,00	0,00	0,00	18.500,00	0,00	0,00	0,00	0,00	18.500,00
40800	Activos intangibles	0,00	0,00	0,00	0,00	0,00	0,00	0,00	0,00	0,00
50000	TRANSFERENCIAS	0,00	0,00	0,00	0,00	0,00	0,00	0,00	0,00	0,00
60000	ACTIVOS FINANCIEROS	0,00	0,00	0,00	0,00	0,00	0,00	0,00	0,00	0,00
70000	SERVICIO DE LA DEUDA Y DISMINU	0,00	0,00	0,00	0,00	0,00	0,00	0,00	0,00	0,00
80000	OTROS GASTOS	0,00	0,00	0,00	0,00	0,00	0,00	0,00	0,00	0,00

Fecha de Impresión: 2014/11/04/15 15:37:49

MARTINEZ, GASTON



74



Provincia de Tierra del Fuego,
Antártida e Islas del Atlántico Sur.
República Argentina.

ADMINISTRACIÓN PROVINCIAL

EJECUCIÓN DE GASTOS POR OBJETO A NIVEL DE PARCIAL

Mes: 11 Año: 2014

Organismo: Poder Legislativo

COD. GASTO	GASTOS	CREDITO ORIGINAL	AUMENTOS	DISMINUCIONES	CREDITO VIGENTE	COMPROMISO	DEVENGADO	MANDADO A PAGAR	PAGADO	NO EJECUTADO
90000	GASTOS FIGURATIVOS	0,00	0,00	0,00	0,00	0,00	0,00	0,00	0,00	0,00
990000	TOTAL DE GASTOS	165.943.462,12	28.695.000,00	16.185.000,00	188.443.462,12	171.865.370,14	166.015.510,82	166.015.510,82	159.198.795,15	32.427.951,30

~~C. P.N. MARTINEZ GASTON~~
Comandante General
Poder Legislativo

Fecha de Impresión: 10/04/15 15:37:49

MARTINEZ, GASTON



75



Provincia de Tierra del Fuego,
Antártida e Islas del Atlántico Sur.
República Argentina.

ADMINISTRACIÓN PROVINCIAL

EVOLUCIÓN DE LA DEUDA PÚBLICA



MES 11 DE 2014

UNIDAD ORGANIZATIVA: Poder Legislativo

ETAPA: Ninguno

CÓDIGO	CONCEPTO	STOCK al Inicio Ejercicio	INCREMENTOS			DISMINUCIONES			STOCK a Fin de Mes
			PRESUPUEST	NO PRESUPUEST	TOTAL	PRESUPUEST	NO PRESUPUEST	TOTAL	
1000000000	GOBIERNO NACIONAL	0,00	0,00	0,00	0,00	0,00	0,00	0,00	0,00
2000000000	PRESTAMOS DEL SECTOR	0,00	0,00	0,00	0,00	0,00	0,00	0,00	0,00
3000000000	PRESTAMOS DEL SECTOR	0,00	0,00	0,00	0,00	0,00	0,00	0,00	0,00
4000000000	TÍTULOS PÚBLICOS	0,00	0,00	0,00	0,00	0,00	0,00	0,00	0,00
5000000000	OTROS PASIVOS	27.259.574,40	6.816.725,63	16.500,00	6.833.225,6	0,00	23.433.306,45	23.433.306,45	10.659.493,58
5000000000	DEUDA FLOTANTE	27.259.574,40	6.816.725,63	16.500,00	6.833.225,6	0,00	23.433.306,45	23.433.306,45	10.659.493,58
50201000000	Personal	19.592.858,98	4.703.877,03	0,00	4.703.877,0	0,00	17.855.856,50	17.855.856,50	6.440.879,51
50202000000	Bienes de Consumo	175.444,30	194.007,05	0,00	194.007,05	0,00	174.034,29	174.034,29	195.417,06
50203000000	Servicios no Personales	7.381.211,63	1.848.822,35	16.500,00	1.865.322,3	0,00	5.312.226,66	5.312.226,66	3.934.307,32
50204000000	Bienes de Uso	110.059,49	70.019,20	0,00	70.019,20	0,00	91.189,00	91.189,00	88.889,69
50204090000	Otros Bs de Uso	110.059,49	70.019,20	0,00	70.019,20	0,00	91.189,00	91.189,00	88.889,69
50300000000	OTRAS DEUDAS	0,00	0,00	0,00	0,00	0,00	0,00	0,00	0,00
80000000000	TOTAL	27.259.574,40	6.816.725,63	16.500,00	6.833.225,6	0,00	23.433.306,45	23.433.306,45	10.659.493,58

GASTON MARTINEZ
Presidente General
Poder Legislativo



Provincia de Tierra del Fuego,
Antártida e Islas del Atlántico Sur

PLANILLA EN ETAPA: Ninguno

UNIDAD ORGANIZATIVA: 112 Poder Legislativo

PROVINCIA DE TIERRA DEL FUEGO

CUENTAS BANCARIAS

MES 11 DE 2014

Nº Cuenta	Tipo de Cuenta	Moneda	Banco	Saldo Libro Banco	Saldo Extracto	Firmantes	Instrumento Legal	Fondo Tipo
1710130/3	Cuenta Corriente	Peso	Bco. Tierra del Fuego	1.575.680,43	1.711.723,41			Libre disponibilidad
1710131/0	Cuenta Corriente	Peso	Bco. Tierra del Fuego	64.054,76	326.986,90			Libre disponibilidad
1710135/8	Cuenta Corriente	Peso	Bco. Tierra del Fuego	0,00	0,00			Libre disponibilidad
1710473/9	Cuenta Corriente	Peso	Bco. Tierra del Fuego	29.116,68	29.116,68			Libre disponibilidad

TOTALES

Por Banco

Moneda	Saldo Libro Banco	Saldo Extracto
Peso	1.668.851,87	2.067.826,99
Dólar	0,00	0,00


Por Tipo de Cuenta

Moneda	Saldo Libro Banco	Saldo Extracto
Peso	1.668.851,87	2.067.826,99
Dólar	0,00	0,00

Totales Generales

TOTALES GENERALES	Moneda	Saldo Libro Banco	Saldo Extracto
	Peso	1.668.851,87	2.067.826,99
	Dólar	0,00	0,00

C.P.N. GASTÓN MARTÍNEZ
Catedrático General
Poder Legislativo






Provincia de Tierra del Fuego,
Antártida e Islas del Atlántico Sur
República Argentina

PROVINCIA DE TIERRA DEL FUEGO

NOMINA DE PERSONAL

78



ORGANISMO: Poder Legislativo
ETAPA: Ninguno
MES 11 DE 2014

En Pesos

COD	ESCALAFONES	APORTES PATRONALES (a)	REMUNERACIONES (b)	ADICIONALES (c)	SUB TOTAL (a+b+c)(d)	ASIGNACIONES FAMILIARES (e)	TOTAL (f=d+e)	APORTES PERSONALES (g)	SUELDO LÍQUIDO (f-a-g)
2	Legislativo	1.926.641,12	8.757.458,96	339.145,26	11.023.245,34	366.341,31	11.389.586,65	1.401.193,43	8.061.752,1
10	Autoridades Superiores	260.636,15	1.184.709,57	0,00	1.445.345,72	0,00	1.445.345,72	189.553,53	995.156,04
12	SUBTOTAL I	2.187.277,27	9.942.168,53	339.145,26	12.468.591,06	366.341,31	12.834.932,37	1.590.746,96	9.056.908,1
17	SUBTOTAL (sin S.A.C.)	2.187.277,27	9.942.168,53	339.145,26	12.468.591,06	366.341,31	12.834.932,37	1.590.746,96	9.056.908,1
18	SAC - Autoridades Superior	0,00	0,00	0,00	0,00	0,00	0,00	0,00	0,00
19	SAC - Resto	17.533,91	79.699,60	0,00	97.233,51	0,00	97.233,51	12.751,94	66.947,66
20	SUBTOTAL (incluido el SAC	2.204.811,18	10.021.868,13	339.145,26	12.565.824,57	366.341,31	12.932.165,88	1.603.498,90	9.123.855,8
22	Retroactivos	0,00	0,00	0,00	0,00	0,00	0,00	0,00	0,00
23	Retroactivo - Autoridades S	0,00	0,00	0,00	0,00	0,00	0,00	0,00	0,00
30	TOTAL	2.204.811,18	10.021.868,13	339.145,26	12.565.824,57	366.341,31	12.932.165,88	1.603.498,90	9.123.855,8

Página 1
GASTON VICTOR B. MARTINEZ
Contador General
Poder Legislativo

PROVINCIA DE TIERRA DEL FUEGO
ADMINISTRACION PROVINCIAL
COMPOSICION DEL GASTO POR FINALIDAD-FUNCION Y CARACTER ECONOMICO



ORGANISMO: Poder Legislativo
ETAPA: Devengado
MES 11 DE 2014
TRIMESTRE 4

En Pesos

CODIGO	CONCEPTO	TOTAL GENERAL (6)+(7)+(8)	GASTOS CORRIENTES										GASTOS DE CAPITAL					AFILIACIONES FINANCIERAS		
			TOTAL (9)	GASTOS EN PERSONAL	GASTOS DE CONSUMO	SEMI-SERVICIOS PERSONALES	RENTAS DE LA PROPIEDAD	PRESTAC. SEC. SOCIAL	TRANSFERENCIAS	OTROS	TOTAL (10)	CONSTRUCCIONES	BIENES PRE-EXISTENTES	MAQUINARIA Y EQUIPOS	OTROS	TRANSFERENCIAS	INVERSION FUERA	TOTAL (11)	ACTIVOS FINANCIEROS	SERVICIOS DE LA DEUDA
16000000	ADMINISTRACION GUBERNAMENTAL	186.614.010,31	186.427.022,66	132.278.046,05	1.393.344,99	31.755.028,65	0,00	0,00	0,00	0,00	0,00	0,00	0,00	0,00	0,00	0,00	0,00	0,00	0,00	
19100000	Legislativa	186.614.010,31	186.427.022,66	132.278.046,05	1.393.344,99	31.755.028,65	0,00	0,00	0,00	0,00	0,00	0,00	0,00	0,00	0,00	0,00	0,00	0,00	0,00	
20000000	SERVICIOS DE SEGURIDAD	0,00	0,00	0,00	0,00	0,00	0,00	0,00	0,00	0,00	0,00	0,00	0,00	0,00	0,00	0,00	0,00	0,00	0,00	
30000000	SERVICIOS SOCIALES	0,00	0,00	0,00	0,00	0,00	0,00	0,00	0,00	0,00	0,00	0,00	0,00	0,00	0,00	0,00	0,00	0,00	0,00	
40000000	SERVICIOS ECONOMICOS	0,00	0,00	0,00	0,00	0,00	0,00	0,00	0,00	0,00	0,00	0,00	0,00	0,00	0,00	0,00	0,00	0,00	0,00	
50000000	DEUDA PUBLICA	0,00	0,00	0,00	0,00	0,00	0,00	0,00	0,00	0,00	0,00	0,00	0,00	0,00	0,00	0,00	0,00	0,00	0,00	
80000000	TOTAL	186.614.010,31	186.427.022,66	132.278.046,05	1.393.344,99	31.755.028,65	0,00	0,00	0,00	0,00	0,00	0,00	0,00	0,00	0,00	0,00	0,00	0,00	0,00	

Fecha de Impresión: 10/04/15 16:43:48 MARTINEZ GASTON

10/04/15 16:43:48
MARTINEZ GASTON
Poder Legislativo



79

PROVINCIA DE TIERRA DEL FUEGO
ADMINISTRACION PROVINCIAL
COMPOSICION DEL GASTO POR FINALIDAD-FUNCION Y CARACTER ECONOMICO



ORGANISMO: Poder Legislativo
ETAPA: Pagado
MES 11 DE 2014
TRIMESTRE 4

En Pesos

CODIGO	CONCEPTO	TOTAL GENERAL (M-DH)	GASTOS CORRIENTES										GASTOS DE CAPITAL					APLICACIONES FINANCIERAS	
			TOTAL (G)	GASTOS EN PERSONAL	BIENES DE CONSUMO	SERVICIOS NO PERSONALES	RENTAS DE LA PROPIEDAD	PRESTAC. SEC. SOCIAL	TRANSFEREN- CIAS	OTROS	TOTAL (H)	CONSTRUCCIONES	BIENES PRE- EXISTENTES	MAQUINARIA Y EQUIPOS	OTROS	TRANSFEREN- CIAS	INVERSION FORERA	TOTAL (I)	ACTIVOS FINANCIEROS
10000000	ADMINISTRACION GOBIERNAMENTAL	158.797.284,68	158.683.316,25	127.574.772,02	1.198.337,94	29.890.209,50	0,00	0,00	0,00	0,00	0,00	0,00	0,00	0,00	0,00	0,00	0,00	588.495,49	0,00
10100000	Legislativa	158.797.284,68	158.683.316,25	127.574.772,02	1.198.337,94	29.890.209,50	0,00	0,00	0,00	0,00	0,00	0,00	0,00	0,00	0,00	0,00	0,00	588.495,49	0,00
20000000	SERVICIOS DE SEGURIDAD	0,00	0,00	0,00	0,00	0,00	0,00	0,00	0,00	0,00	0,00	0,00	0,00	0,00	0,00	0,00	0,00	0,00	0,00
30000000	SERVICIOS SOCIALES	0,00	0,00	0,00	0,00	0,00	0,00	0,00	0,00	0,00	0,00	0,00	0,00	0,00	0,00	0,00	0,00	0,00	0,00
40000000	SERVICIOS ECONOMICOS	0,00	0,00	0,00	0,00	0,00	0,00	0,00	0,00	0,00	0,00	0,00	0,00	0,00	0,00	0,00	0,00	0,00	0,00
50000000	DEUDA PUBLICA	0,00	0,00	0,00	0,00	0,00	0,00	0,00	0,00	0,00	0,00	0,00	0,00	0,00	0,00	0,00	0,00	0,00	0,00
60000000	TOTAL	158.797.284,68	158.683.316,25	127.574.772,02	1.198.337,94	29.890.209,50	0,00	0,00	0,00	0,00	0,00	0,00	0,00	0,00	0,00	0,00	0,00	588.495,49	0,00

Fecha de Impresión: 10/04/15 15:44:30 MARTINEZ, GASTON

GASTON A. MARTINEZ
Contador General
Poder Legislativo



80




Provincia de Tierra del Fuego,
Antártida e Islas del Atlántico Sur
República Argentina

PROVINCIA DE TIERRA DEL FUEGO

ADMINISTRACION PROVINCIAL
ESTADO DE MOVIMIENTO DEL TESORO

81



MES 11 DE 2014
UNIDAD ORGANIZATIVA: Poder Legislativo

En Pesos

CÓDIGO	CONCEPTO	IMPORTE
1000000000	SALDOS INICIALES	73.203,66
1010000000	Fondos Propios	73.203,66
1010100000	Caja	0,00
1010200000	Bancos	73.203,66
1010201000	Cuentas a la Vista	73.203,66
1020000000	Fondos de Terceros	0,00
2000000000	INGRESOS	140.494.804,37
2010000000	Fondos Propios	140.494.804,37
2010100000	Tributarios	0,00
2010200000	No Tributarios	11.950,03
2010500000	Contribuciones Figurativas	140.482.854,34
2010800000	Otros	0,00
2020000000	Fondos de Terceros	0,00
3000000000	EGRESOS	138.704.211,70
3010000000	Gastos en Personal	101.480.219,15
3010100000	Remuneraciones	101.480.219,15
3010200000	Aportes y Cont. a la Seg. Social	0,00
3020000000	Bienes y Servicios	36.575.305,19
3030000000	Bienes de Uso	609.657,93
3040000000	Transferencias	0,00
3060000000	Otros Egresos	0,00
3070000000	Fondos de Terceros	0,00
3080000000	Diferidos Presupuestariamente	39.029,43
3080100000	Fondos Permanentes	0,00
3080200000	Anticipos con cargos a rendir	39.029,43
4000000000	SALDOS FINALES	1.863.796,33
4010000000	Fondos Propios	1.863.796,33
4010100000	Caja	194.944,46
4010200000	Bancos	1.668.851,87
4010201000	Cuentas a la Vista	1.668.851,87
4020000000	Fondos de Terceros	0,00
5000000000	DIFERENCIAS	0,00

~~CPN. VICTOR M. MARTINEZ~~
Consejero General
Poder Legislativo



Provincia de Tierra del Fuego,
Antártida e Islas del Atlántico Sur
República Argentina

PROVINCIA DE TIERRA DEL FUEGO

ADMINISTRACION PROVINCIAL
SITUACION DEL TESORO

82



MES 11 DE 2014
UNIDAD ORGANIZATIVA: Poder Legislativo

En Pesos

CÓDIGO	CONCEPTO	IMPORTE
1000000000	VALORES ACTIVOS	2.524.048,42
1010000000	Caja	194.944,46
1020000000	Bancos	1.668.851,87
1020100000	Libre Disponibilidad	1.668.851,87
1030000000	Inversiones Financieras	0,00
1040000000	Créditos	660.252,09
1040400000	Inst. de la Seg. Social	621.222,66
1040600000	Anticipos otorgados	39.029,43
2000000000	VALORES PASIVOS	10.659.493,58
2010000000	Personal	6.337.209,44
2010100000	Remuneraciones a Pagar	4.728.846,48
2010200000	Aportes y Cont. para Previsión Social	1.302.842,90
2010300000	Aportes y Cont. para Obra Social	305.520,06
2020000000	Proveedores	4.322.284,14
2040000000	Beneficiarios de la Seg. Social	0,00
2070000000	Instituto Prov. Seguridad Social	0,00
2130000000	Estado Nacional	0,00
2140000000	Otros	0,00
3000000000	DIFERENCIA (1-2)	-8.135.445,16

G
C.P.N. GASTON MARTINEZ
Censador General
Poder Legislativo



Provincia de Tierra del Fuego,
Antártida e Islas del Atlántico Sur
República Argentina

PROVINCIA DE TIERRA DEL FUEGO
ADMINISTRACION PROVINCIAL

ORGANISMO: 112 Poder Legislativo
ETAPA: Devengado
MES 11 DE 2014

STOCK DE DEUDA, USO DEL CRÉDITO Y SERVICIOS DE DEUDA

En Pesos

CÓDIGO	PRESTAMISTA (*)	MONEDA (\$ o US\$)	STOCK	DATOS DEL PERIODO		MONTO ORIGINAL	GARANTÍA	FECHA OPERACIÓN	TASA ANUAL	PLAZO
				AMORTIZACIÓN	INTERESES					
1000000000	GOBIERNO NACIONAL	Peso	0,00	0,00	0,00	0,00		//	0,00	
2000000000	ENTIDADES BANCARIAS Y FINANCIERAS	Peso	0,00	0,00	0,00	0,00		//	0,00	
3000000000	PRESTAMOS DIRECTOS CON ORG. INTERNACIONALE	Peso	0,00	0,00	0,00	0,00		//	0,00	
4000000000	DEUDA CONSOLIDADA	Peso	0,00	0,00	0,00	0,00		//	0,00	
5000000000	TITULOS PUBLICOS PROVINCIALES	Peso	0,00	0,00	0,00	0,00		//	0,00	
7000000000	OTROS	Peso	0,00	0,00	0,00	0,00		//	0,00	
8000000000	TOTAL DEUDA PROVINCIAL	Peso	0,00	0,00	0,00	0,00		//	0,00	
9000000000	DEUDA FLOTANTE	Peso	10.659.493,58	0,00	0,00	0,00		//	0,00	
9010000000	Personal	Peso	6.440.879,51	0,00	0,00	0,00		//	0,00	
9020000000	Proveedores	Peso	4.218.614,07	0,00	0,00	0,00		//	0,00	

C. P. MARTINEZ GASTON
Catedrático General
Poder Legislativo

Fecha de Impresión: 10/04/15 15:47:07 MARTINEZ, GASTON





Provincia de Tierra del Fuego,
 Antártida e Islas del Atlántico Sur
 República Argentina

PROVINCIA DE TIERRA DEL FUEGO
 ADMINISTRACION PROVINCIAL

ORGANISMO: 112 Poder Legislativo

ETAPA: Pagado

MES 11 DE 2014

STOCK DE DEUDA, USO DEL CRÉDITO Y SERVICIOS DE DEUDA


En Pesos

CÓDIGO	PRESTAMISTA (*)	MONEDA (\$ o US\$)	STOCK	DATOS DEL PERIODO		GARANTÍA	FECHA OPERACIÓN	TASA ANUAL	PLAZO
				AMORTIZACIÓN	INTERESES				
1000000000	GOBIERNO NACIONAL	Peso	0,00	0,00	0,00		//	0,00	
2000000000	ENTIDADES BANCARIAS Y FINANCIERAS	Peso	0,00	0,00	0,00		//	0,00	
3000000000	PRESTAMOS DIRECTOS CON ORG. INTERNACIONALE	Peso	0,00	0,00	0,00		//	0,00	
4000000000	DEUDA CONSOLIDADA	Peso	0,00	0,00	0,00		//	0,00	
5000000000	TITULOS PUBLICOS PROVINCIALES	Peso	0,00	0,00	0,00		//	0,00	
7000000000	OTROS	Peso	0,00	0,00	0,00		//	0,00	
8000000000	TOTAL DEUDA PROVINCIAL	Peso	0,00	0,00	0,00		//	0,00	
9000000000	DEUDA FLOTANTE	Peso	10.659.493,58	0,00	0,00		//	0,00	
9010000000	Personal	Peso	6.440.879,51	0,00	0,00		//	0,00	
9020000000	Proveedores	Peso	4.218.614,07	0,00	0,00		//	0,00	

VICTOR C. MARTINEZ
 Concejal General
 Poder Legislativo

Fecha de Impresión: 10/04/15 15:47:51

MARTINEZ, GASTON





Provincia de Tierra del Fuego,
Antártida e Islas del Atlántico Sur.
República Argentina.

PROVINCIA DE TIERRA DEL FUEGO

ADMINISTRACIÓN PROVINCIAL


CARACTERÍSTICAS DE LOS AVALES Y/O GARANTÍAS OTORGADOS

Organismo: Poder Legislativo Mes: 11 Año: 2014

BENEFICIARIOS	MARCO LEGAL	PROYECTO	PROGRAMA	MONTO DEL CONTRATO	MONEDA	GARANTÍA DE CONTRAPARTE	SALDO ADEUDADO	PLAZO	CONDICIONES FINANCIERAS	GRACIA	TASA	CANTIDAD DE CUOTAS	PERIODICIDAD
Detaillar (informar al				0,00	Peso	0,00	0,00	0,00			0,00	0	
Detaillar (informar al				0,00	Peso	0,00	0,00	0,00			0,00	0	
Detaillar (informar al				0,00	Peso	0,00	0,00	0,00			0,00	0	
Detaillar (informar al				0,00	Peso	0,00	0,00	0,00			0,00	0	
Detaillar (informar al				0,00	Peso	0,00	0,00	0,00			0,00	0	

OBSERVACIONES

Número: 1 Usuario: GMARTINEZ Fecha: 29/08/14 11:16
Este poder no otorga avales ni garantías


GASTÓN MARTINEZ
Comandante General
Poder Legislativo

Fecha de impresión: 10/04/15 15:48:27

MARTINEZ, GASTON





Provincia de Tierra del Fuego,
Antártida e Islas del Atlántico Sur

PROVINCIA DE TIERRA DEL FUEGO

AVANCE FISICO Y FINANCIERO DE OBRAS EN EJECUCION

MES 11 DE 2014

PLANILLA EN ETAPA: Ninguno

UNIDAD ORGANIZATIVA: 112 Poder Legislativo

Código	Fuente Financiamiento - Denominación de la Obra	Código Obra	Código BAFIN	Fecha Inicio	Fecha Fin	Clase	Avance Físico (%)	Ubicación Geográfica	Costo Total	Ejecución Acumulada	Estimación a Cierre de Ejercicio
100000000	Fuentes Internas						0,00		0,00	0,00	0,00
101000000	Tesoro Provincial						0,00		0,00	0,00	0,00
102000000	Recursos Propios						0,00		0,00	0,00	0,00
103000000	Recursos con Afectación Especifica						0,00		0,00	0,00	0,00
104000000	Transferencias Internas						0,00		0,00	0,00	0,00
200000000	Fuente Externas						0,00		0,00	0,00	0,00
201000000	Transferencias Externas						0,00		0,00	0,00	0,00
202000000	Credito Externo						0,00		0,00	0,00	0,00

TOTALES 0,00 0,00 0,00

OBSERVACIONES

Número: 1 Usuario: GMARTINEZ Fecha: 29/08/14 11:16

Este poder no realiza obra pública

Fecha de Impresión: 30/08/15 15:49:11 MARTINEZ, GASTON

[Handwritten Signature]
GASTON B. MARTINEZ
 Comandante General
 Poder Legislativo



86


Página

87



PERIODO

12/2014


C. P. VÍCTOR C. MARTÍNEZ
Consejero General
Poder Legislativo



ESQUEMA AHORRO - INVERSION - FINANCIAMIENTO

Provincia de Tierra del Fuego,
Antártida e Islas del Atlántico Sur
República Argentina



ORGANISMO: Poder Legislativo
ETAPA: Crédito Vigente
MES 12 DE 2014
TRIMESTRE 4

En Pesos


COD	CONCEPTO	IMPORTE
100000000	I. INGRESOS CORRIENTES	0,00
200000000	II. GASTOS CORRIENTES	197.434.598,00
201000000	GASTOS DE CONSUMO	197.434.598,00
201010000	Personal	155.047.995,70
201020000	Bienes de Consumo	1.784.502,30
201030000	Servicios	40.602.100,00
202000000	RENTAS DE LA PROPIEDAD	0,00
203000000	PRESTACIONES DE LA SEGURIDAD SOCIAL	0,00
204000000	TRANSFERENCIAS CORRIENTES	0,00
300000000	III. RESULTADO ECONOMICO (I-II)	-197.434.598,00
400000000	IV. INGRESOS DE CAPITAL	0,00
500000000	V. GASTOS DE CAPITAL	1.008.864,12
501000000	INVERSION REAL DIRECTA	1.008.864,12
501010000	Maquinaria y Equipo	1.008.864,12
501020000	Construcciones	0,00
502000000	TRANSFERENCIAS DE CAPITAL	0,00
503000000	INVERSION FINANCIERA	0,00
600000000	VI. INGRESOS TOTALES (I+IV)	0,00
700000000	VII. GASTOS TOTALES (II+V)	198.443.462,12
800000000	VIII. GASTOS PRIMARIOS (VII-Rentas de la Propiedad)	198.443.462,12
900000000	IX. RESULTADO FINANCIERO PREVIO A EROG. FIGUR.(VI-VII)	-198.443.462,12
1000000000	X. CONTRIBUCIONES FIGURATIVAS	198.443.462,12
1100000000	XI. GASTOS FIGURATIVOS	0,00
1200000000	XII. RESULTADO PRIMARIO (VI-VIII)	-198.443.462,12
1300000000	XIII. RESULTADO FINANCIERO (IX+X-XI)	0,00
1400000000	XIV. FUENTES FINANCIERAS	0,00
1500000000	XV. APLICACIONES FINANCIERAS	0,00
1600000000	OTROS CONCEPTOS NO INFORMADOS	0,00

C. M. VICTOR C. MARTINEZ
Contador General
Poder Legislativo



ESQUEMA AHORRO - INVERSION - FINANCIAMIENTO

Provincia de Tierra del Fuego,
Antártida e Islas del Atlántico Sur
República Argentina



ORGANISMO: Poder Legislativo
ETAPA: Devengado
MES 12 DE 2014
TRIMESTRE 4

En Pesos

COD	CONCEPTO	IMPORTE
100000000	I. INGRESOS CORRIENTES	12.828,67
102000000	NO TRIBUTARIOS	12.828,67
102020000	Otros No Tributarios	12.828,67
200000000	II. GASTOS CORRIENTES	190.650.224,13
201000000	GASTOS DE CONSUMO	190.650.224,13
201010000	Personal	151.208.702,47
201020000	Bienes de Consumo	1.442.587,98
201030000	Servicios	37.998.933,68
201040000	Otros Gastos	0,00
202000000	RENTAS DE LA PROPIEDAD	0,00
203000000	PRESTACIONES DE LA SEGURIDAD SOCIAL	0,00
204000000	TRANSFERENCIAS CORRIENTES	0,00
300000000	III. RESULTADO ECONOMICO (I-II)	-190.637.395,46
400000000	IV. INGRESOS DE CAPITAL	0,00
500000000	V. GASTOS DE CAPITAL	839.088,13
501000000	INVERSION REAL DIRECTA	839.088,13
501010000	Maquinaria y Equipo	839.088,13
501020000	Construcciones	0,00
501030000	Bienes Preexistentes	0,00
501040000	Otros	0,00
502000000	TRANSFERENCIAS DE CAPITAL	0,00
503000000	INVERSION FINANCIERA	0,00
600000000	VI. INGRESOS TOTALES (I+IV)	12.828,67
700000000	VII. GASTOS TOTALES (II+V)	191.489.312,26
800000000	VIII. GASTOS PRIMARIOS (VII-Rentas de la Propiedad)	191.489.312,26
900000000	IX. RESULTADO FINANCIERO PREVIO A EROG. FIGUR.(VI-VII)	-191.476.483,59
1000000000	X. CONTRIBUCIONES FIGURATIVAS	191.888.523,40
1100000000	XI. GASTOS FIGURATIVOS	0,00
1200000000	XII. RESULTADO PRIMARIO (VI-VIII)	-191.476.483,59
1300000000	XIII. RESULTADO FINANCIERO (IX+X-XI)	412.039,81
1400000000	XIV. FUENTES FINANCIERAS	24.360.468,82
1401000000	DISMINUCION DE LA INVERSION FINANCIERA	0,00
1401010000	Disminución de Disponibilidades	0,00
1402000000	ENDEUDAMIENTO PUBLICO E INCREMENTO DE OTROS PASIVOS	24.360.468,82
1402040000	Incremento de la Deuda Flotante	24.343.968,82
1402050000	Incremento de Otros Pasivos	16.500,00
1500000000	XV. APLICACIONES FINANCIERAS	24.772.508,63
1501000000	INVERSION FINANCIERA	1.051.266,42
1501010000	Incremento de Disponibilidades	228.125,83
1501050000	Incremento de Otros Activos Financieros	823.140,59
1502000000	AMORTIZACION DE DEUDA Y DISMINUCION DE OTROS PASIVOS	23.721.242,21
1502040000	Disminucion de la Deuda Flotante	23.721.242,21
1600000000	OTROS CONCEPTOS NO INFORMADOS	0,00

Fecha de impresión: 13/04/15 09:13:44 MARTINEZ, GASTON

GASTON VICTORIA MARTINEZ
Contador General
Poder Legislativo



Provincia de Tierra del Fuego,
Antártida e Islas del Atlántico Sur
República Argentina

PROVINCIA DE TIERRA DEL FUEGO

ESQUEMA AHORRO - INVERSION - FINANCIAMIENTO



ORGANISMO: Poder Legislativo
ETAPA: Pagado de Ejercicios Anteriores
MES 12 DE 2014
TRIMESTRE 4

En Pesos

COD	CONCEPTO	IMPORTE
100000000	I. INGRESOS CORRIENTES	0,00
200000000	II. GASTOS CORRIENTES	23.630.053,21
201000000	GASTOS DE CONSUMO	23.630.053,21
201010000	Personal	18.131.792,26
201020000	Bienes de Consumo	174.034,29
201030000	Servicios	5.324.226,66
202000000	RENTAS DE LA PROPIEDAD	0,00
203000000	PRESTACIONES DE LA SEGURIDAD SOCIAL	0,00
204000000	TRANSFERENCIAS CORRIENTES	0,00
300000000	III. RESULTADO ECONOMICO (I-II)	-23.630.053,21
400000000	IV. INGRESOS DE CAPITAL	0,00
500000000	V. GASTOS DE CAPITAL	91.189,00
501000000	INVERSION REAL DIRECTA	91.189,00
501010000	Maquinaria y Equipo	91.189,00
501020000	Construcciones	0,00
502000000	TRANSFERENCIAS DE CAPITAL	0,00
503000000	INVERSION FINANCIERA	0,00
600000000	VI. INGRESOS TOTALES (I+IV)	0,00
700000000	VII. GASTOS TOTALES (II+V)	23.721.242,21
800000000	VIII. GASTOS PRIMARIOS (VII-Rentas de la Propiedad)	23.721.242,21
900000000	IX. RESULTADO FINANCIERO PREVIO A EROG. FIGUR.(VI-VII)	-23.721.242,21
1100000000	XI. GASTOS FIGURATIVOS	0,00
1200000000	XII. RESULTADO PRIMARIO (VI-VIII)	-23.721.242,21
1300000000	XIII. RESULTADO FINANCIERO (IX+X-XI)	-23.721.242,21
1400000000	XIV. FUENTES FINANCIERAS	0,00
1500000000	XV. APLICACIONES FINANCIERAS	0,00
1600000000	OTROS CONCEPTOS NO INFORMADOS	-23.721.242,21

Fecha de Impresión: 13/04/15 09:16:14

MARTINEZ, GASTON

C.P.N. VICTORIA MARTINEZ
Contador General
Poder Legislativo



ESQUEMA AHORRO - INVERSION - FINANCIAMIENTO

Provincia de Tierra del Fuego,
Antártida e Islas del Atlántico Sur
República Argentina



ORGANISMO: Poder Legislativo
ETAPA: Pagado
MES 12 DE 2014
TRIMESTRE 4

En Pesos

COD	CONCEPTO	IMPORTE
100000000	I. INGRESOS CORRIENTES	12.828,67
101000000	TRIBUTARIOS	0,00
102000000	NO TRIBUTARIOS	12.828,67
102020000	Otros No Tributarios	12.828,67
103000000	VENTA DE BS. Y SERV. DE LA ADMIN. PUBLICA	0,00
104000000	RENTAS DE LA PROPIEDAD	0,00
105000000	TRANSFERENCIAS CORRIENTES	0,00
200000000	II. GASTOS CORRIENTES	166.567.775,31
201000000	GASTOS DE CONSUMO	166.567.775,31
201010000	Personal	132.165.241,08
201020000	Bienes de Consumo	1.315.794,20
201030000	Servicios	33.086.740,03
202000000	RENTAS DE LA PROPIEDAD	0,00
203000000	PRESTACIONES DE LA SEGURIDAD SOCIAL	0,00
204000000	TRANSFERENCIAS CORRIENTES	0,00
300000000	III. RESULTADO ECONOMICO (I-II)	-166.554.946,64
400000000	IV. INGRESOS DE CAPITAL	0,00
401000000	RECURSOS PROPIOS DE CAPITAL	0,00
402000000	TRANSFERENCIAS DE CAPITAL	0,00
403000000	DISMINUCIÓN DE LA INVERSION FINANCIERA	0,00
500000000	V. GASTOS DE CAPITAL	577.568,13
501000000	INVERSION REAL DIRECTA	577.568,13
501010000	Maquinaria y Equipo	577.568,13
501020000	Construcciones	0,00
502000000	TRANSFERENCIAS DE CAPITAL	0,00
503000000	INVERSION FINANCIERA	0,00
600000000	VI. INGRESOS TOTALES (I+IV)	12.828,67
700000000	VII. GASTOS TOTALES (II+V)	167.145.343,44
800000000	VIII. GASTOS PRIMARIOS (VII-Rentas de la Propiedad)	167.145.343,44
900000000	IX. RESULTADO FINANCIERO PREVIO A EROG. FIGUR.(VI-VII)	-167.132.514,77
1000000000	X. CONTRIBUCIONES FIGURATIVAS	191.888.523,40
1100000000	XI. GASTOS FIGURATIVOS	0,00
1200000000	XII. RESULTADO PRIMARIO (VI-VIII)	-167.132.514,77
1300000000	XIII. RESULTADO FINANCIERO (IX+X-XI)	24.756.008,63
1400000000	XIV. FUENTES FINANCIERAS	16.500,00
1401000000	DISMINUCION DE LA INVERSION FINANCIERA	0,00
1402000000	ENDEUDAMIENTO PUBLICO E INCREMENTO DE OTROS PASIVOS	16.500,00
1402050000	Incremento de Otros Pasivos	16.500,00
1500000000	XV. APLICACIONES FINANCIERAS	1.051.266,42
1501000000	INVERSION FINANCIERA	1.051.266,42
1501010000	Incremento de Disponibilidades	228.125,83
1501050000	Incremento de Otros Activos Financieros	823.140,59
1502000000	AMORTIZACION DE DEUDA Y DISMINUCION DE OTROS PASIVOS	0,00
1600000000	OTROS CONCEPTOS NO INFORMADOS	123.721.242,21

C.P.N. VICTOR G. MARTINEZ
Contador General
Poder Legislativo



Provincia de Tierra del Fuego,
Antártida e Islas del Atlántico Sur.
República Argentina.

ADMINISTRACIÓN PROVINCIAL

EJECUCIÓN DE RECURSOS POR RUBRO

Organismo: Poder Legislativo


Mes: 12 Año: 2014

COD. RECURSO	RECURSOS	FORMULADO	AUMENTOS	DISMINUCIONES	DEFINITIVO	EJECUTADO	SALDO
100000000	RECURSOS	0,00	0,00	0,00	0,00	12.828,67	-12.828,67
101000000	INGRESOS TRIBUTARIOS	0,00	0,00	0,00	0,00	0,00	0,00
102000000	INGRESOS NO TRIBUTARIOS	0,00	0,00	0,00	0,00	12.828,67	-12.828,67
102090000	Otros Ingresos No Tributarios	0,00	0,00	0,00	0,00	12.828,67	-12.828,67
102090900	Otros	0,00	0,00	0,00	0,00	12.828,67	-12.828,67
102090909	Otros No Tributarios	0,00	0,00	0,00	0,00	12.828,67	-12.828,67
104000000	VENTA DE BS. Y SERV. DE LA AD	0,00	0,00	0,00	0,00	0,00	0,00
105000000	INGRESOS DE OPERACIÓN	0,00	0,00	0,00	0,00	0,00	0,00
106000000	RENTAS DE LA PROPIEDAD	0,00	0,00	0,00	0,00	0,00	0,00
107000000	TRANSFERENCIAS CORRIENTES	0,00	0,00	0,00	0,00	0,00	0,00
200000000	RECURSOS DE CAPITAL	0,00	0,00	0,00	0,00	0,00	0,00
201000000	RECURSOS PROPIOS DE CAPIT	0,00	0,00	0,00	0,00	0,00	0,00
202000000	TRANSFERENCIAS DE CAPITAL	0,00	0,00	0,00	0,00	0,00	0,00
300000000	FUENTES FINANCIERAS	0,00	0,00	0,00	0,00	0,00	0,00
301000000	VENTA DE TITULOS Y VALORES	0,00	0,00	0,00	0,00	0,00	0,00
302000000	VENTA DE ACCIONES Y PARTIC	0,00	0,00	0,00	0,00	0,00	0,00
303000000	RECUPERACION DE PRESTAMO	0,00	0,00	0,00	0,00	0,00	0,00
304000000	RECUPERACION DE PRESTAMO	0,00	0,00	0,00	0,00	0,00	0,00
305000000	DISMINUCIÓN DE OTROS ACTIV	0,00	0,00	0,00	0,00	0,00	0,00
307000000	OBTENCIÓN DE PRESTAMOS	0,00	0,00	0,00	0,00	0,00	0,00
401000000	CONTRIBUCIONES FIGURATIVAS	185.943.462,12	12.500.000,00	0,00	198.443.462,12	191.888.523,40	6.554.938,72
401010000	CONTRIBUCIONES FIGURATIVAS	185.488.598,00	12.500.000,00	0,00	197.988.598,00	191.888.523,40	6.100.074,60
401010100	Contr. de la Adm Central para FI	185.488.598,00	12.500.000,00	0,00	197.988.598,00	191.888.523,40	6.100.074,60
401020000	CONTRIBUCIONES FIGURATIVAS	454.864,12	0,00	0,00	454.864,12	0,00	454.864,12
401020100	Contr. de la Adm Central para fin	454.864,12	0,00	0,00	454.864,12	0,00	454.864,12
464030000	CONTRIBUCIONES FIGURATIVAS	0,00	0,00	0,00	0,00	0,00	0,00
1000000000	TOTALES	185.943.462,12	12.500.000,00	0,00	198.443.462,12	191.901.352,07	6.542.110,05

[Signature]
GASTÓN VICENTE MARTINEZ
Contador General
Poder Legislativo

Fecha de Impresión: 13/04/15 09:42:37

MARTINEZ, GASTON





Provincia de Tierra del Fuego,
Antártida e Islas del Atlántico Sur.
República Argentina.

ADMINISTRACIÓN PROVINCIAL

EJECUCIÓN DE GASTOS POR OBJETO A NIVEL DE PARCIAL

Mes: 12 Año: 2014

Organismo: Poder Legislativo

COD. GASTO	GASTOS	CREDITO ORIGINAL	AUMENTOS	DISMINUCIONES	CREDITO VIGENTE	COMPROMISO	DEVENGADO	MANDADO A PAGAR	PAGADO	NO EJECUTADO
10000	GASTOS EN PERSONAL	144.772.995,70	14.435.000,00	4.160.000,00	155.047.995,70	151.208.702,47	151.208.702,47	151.208.702,47	132.165.241,08	3.839.293,23
10100	Personal permanente	82.822.461,70	7.080.000,00	3.370.000,00	86.332.461,70	84.989.422,44	84.989.422,44	84.989.422,44	74.144.130,25	1.393.039,28
10101	Retribuciones del Cargo	37.071.563,70	1.980.000,00	570.000,00	38.481.563,70	38.011.893,56	38.011.893,56	38.011.893,56	34.433.462,04	469.870,14
10103	Retribuciones que no hacen al c	28.447.253,00	570.000,00	500.000,00	28.517.253,00	25.957.046,48	25.957.046,48	25.957.046,48	23.575.323,22	560.206,52
10104	Sueldo anual complementario	5.333.235,00	2.680.000,00	2.300.000,00	5.713.235,00	5.635.325,58	5.635.325,58	5.635.325,58	2.718.286,34	77.909,42
10106	Contribuciones patronales	13.770.410,00	1.850.000,00	0,00	15.620.410,00	15.365.156,82	15.365.156,82	15.365.156,82	13.417.056,65	255.253,18
10200	Personal Temporario	56.566.321,00	4.260.000,00	0,00	60.826.321,00	60.457.187,35	60.457.187,35	60.457.187,35	52.862.574,16	389.133,65
10201	Retribuciones del cargo	27.195.347,00	710.000,00	0,00	27.905.347,00	27.833.245,11	27.833.245,11	27.833.245,11	25.229.397,09	72.101,89
10202	Retribuciones que no hacen al c	16.317.208,00	1.310.000,00	0,00	17.627.208,00	17.414.099,34	17.414.099,34	17.414.099,34	15.786.480,08	213.108,66
10203	Sueldo anual complementario	3.628.046,00	340.000,00	0,00	3.968.046,00	3.938.444,97	3.938.444,97	3.938.444,97	1.937.020,98	27.601,03
10205	Contribuciones patronales	9.427.720,00	1.900.000,00	0,00	11.327.720,00	11.271.397,93	11.271.397,93	11.271.397,93	9.899.676,01	58.322,07
10300	Servicios extraordinarios	80.000,00	45.000,00	0,00	125.000,00	81.129,22	81.129,22	81.129,22	79.677,39	43.870,78
10301	Retribuciones extraordinarias	80.000,00	45.000,00	0,00	125.000,00	81.129,22	81.129,22	81.129,22	78.677,39	43.870,78
10400	Asignaciones familiares	2.624.050,00	1.300.000,00	0,00	3.924.050,00	3.654.347,31	3.654.347,31	3.654.347,31	3.267.612,49	289.702,69
10401	Asignaciones familiares	2.624.050,00	1.300.000,00	0,00	3.924.050,00	3.654.347,31	3.654.347,31	3.654.347,31	3.267.612,49	289.702,69
10500	Asistencia social al personal	1.401.727,00	0,00	590.000,00	811.727,00	547.379,51	547.379,51	547.379,51	441.557,31	284.347,49
10501	Asistencia social al personal	1.401.727,00	0,00	590.000,00	811.727,00	547.379,51	547.379,51	547.379,51	441.557,31	284.347,49
10600	Beneficios y compensaciones	1.478.436,00	1.750.000,00	200.000,00	3.028.436,00	1.499.236,64	1.499.236,64	1.499.236,64	1.379.889,48	1.529.199,36
10601	Beneficios y compensaciones	1.478.436,00	1.750.000,00	200.000,00	3.028.436,00	1.499.236,64	1.499.236,64	1.499.236,64	1.379.889,48	1.529.199,36
20000	BIENES DE CONSUMO	1.754.502,30	310.000,00	280.000,00	1.784.502,30	1.442.587,98	1.442.587,98	1.442.587,98	1.315.794,20	341.914,32
20100	Productos alimenticios, agropecuar	130.946,30	150.000,00	0,00	280.946,30	221.442,75	221.442,75	221.442,75	196.922,43	59.503,55
20101	Alimentos para personas	130.946,30	150.000,00	0,00	280.946,30	221.442,75	221.442,75	221.442,75	196.922,43	59.503,55
20200	Textiles y vestuario	80.000,00	0,00	50.000,00	10.000,00	5.699,10	5.699,10	5.699,10	4.300,90	4.300,90
20202	Prendas de vestir	80.000,00	0,00	50.000,00	10.000,00	5.699,10	5.699,10	5.699,10	4.300,90	4.300,90
20300	Productos de papel, cartón e impre	134.900,00	0,00	0,00	134.900,00	80.355,50	80.355,50	80.355,50	65.335,25	54.544,50
20301	Papel de escritura y cartón	121.800,00	0,00	0,00	121.800,00	80.355,50	80.355,50	80.355,50	65.335,25	41.444,50
20305	Libros revistas y periódicos	13.100,00	0,00	0,00	13.100,00	0,00	0,00	0,00	0,00	13.100,00
20400	Productos de cuero y caucho	0,00	0,00	0,00	0,00	0,00	0,00	0,00	0,00	0,00
20500	Productos químicos, combustibles	128.800,00	0,00	120.000,00	6.800,00	3.630,70	3.630,70	3.630,70	3.630,70	3.169,30
20582	Productos farmacéuticos y medic	6.800,00	0,00	0,00	6.800,00	3.630,70	3.630,70	3.630,70	3.630,70	3.169,30
20589	Otros n e p	120.000,00	0,00	120.000,00	0,00	0,00	0,00	0,00	0,00	0,00





Provincia de Tierra del Fuego,
Antártida e Islas del Atlántico Sur.
República Argentina.


ADMINISTRACIÓN PROVINCIAL

EJECUCIÓN DE GASTOS POR OBJETO A NIVEL DE PARCIAL

Mes: 12 Año: 2014

Organismo: Poder Legislativo

COD. GASTO	GASTOS	CREDITO ORIGINAL	AUMENTOS	DISMINUCIONES	CREDITO VIGENTE	COMPROMISO	DEVENGADO	MANDADO A PAGAR	PAGADO	NO EJECUTADO
20600	Productos de minerales no metálico	0,00	0,00	0,00	0,00	0,00	0,00	0,00	0,00	0,00
20700	Productos metálicos	11.600,00	10.000,00	0,00	21.600,00	15.051,34	15.051,34	15.051,34	15.051,33	6.748,66
20705	Herramientas menores	11.600,00	10.000,00	0,00	21.600,00	15.051,34	15.051,34	15.051,34	15.051,33	6.748,66
20800	Minerales	0,00	0,00	0,00	0,00	0,00	0,00	0,00	0,00	0,00
20900	Otros bienes de consumo	1.290.056,00	150.000,00	110.000,00	1.330.056,00	1.116.408,59	1.116.408,59	1.116.408,59	1.029.155,37	213.647,41
20901	Elementos de limpieza	196.356,00	0,00	110.000,00	86.356,00	82.253,60	82.253,60	82.253,60	82.253,60	4.102,40
20902	Utiles de escritorio, oficina y ens	181.200,00	0,00	0,00	181.200,00	130.630,82	130.630,82	130.630,82	105.910,57	50.569,18
20903	Utiles y materiales eléctricos	63.200,00	0,00	0,00	63.200,00	33.428,53	33.428,53	33.428,53	31.429,55	29.771,47
20906	Repuestos y accesorios	639.300,00	0,00	0,00	639.300,00	577.006,37	577.006,37	577.006,37	528.924,77	62.293,63
20909	Otros n.e.p	210.000,00	150.000,00	0,00	360.000,00	293.089,27	293.089,27	293.089,27	280.636,88	66.910,73
30000	SERVICIOS NO PERSONALES	38.961.100,00	13.045.000,00	11.404.000,00	40.602.100,00	37.998.933,68	37.998.933,68	37.998.933,68	33.086.739,97	2.803.166,32
30100	Servicios básicos	3.012.300,00	130.000,00	2.137.500,00	1.004.800,00	674.181,27	674.181,27	674.181,27	652.112,73	330.618,73
30101	Energía eléctrica	161.600,00	80.000,00	0,00	241.600,00	142.447,36	142.447,36	142.447,36	142.447,36	99.152,64
30102	Agua	222.500,00	30.000,00	0,00	252.500,00	226.958,41	226.958,41	226.958,41	204.889,87	25.541,59
30103	Gas	43.800,00	20.000,00	0,00	63.800,00	22.599,76	22.599,76	22.599,76	22.599,76	41.200,24
30104	Teléfonos, telex y telefax	382.500,00	0,00	220.000,00	162.500,00	103.394,50	103.394,50	103.394,50	103.394,50	59.105,50
30105	correos y telégrafo	20.400,00	0,00	0,00	20.400,00	0,00	0,00	0,00	0,00	20.400,00
30109	Otros n.e.p.	2.181.500,00	0,00	1.817.500,00	294.000,00	178.781,24	178.781,24	178.781,24	178.781,24	85.218,78
30200	Aquileres y derechos	3.697.500,00	100.000,00	1.616.500,00	2.081.000,00	1.946.172,42	1.946.172,42	1.946.172,42	1.679.821,94	144.827,58
30201	Aquileres de edificios y locales	2.650.000,00	0,00	674.000,00	1.976.000,00	1.870.200,00	1.870.200,00	1.870.200,00	1.610.500,00	105.800,00
30202	Aquileres de maquinaria, equipo	357.500,00	0,00	357.500,00	0,00	0,00	0,00	0,00	0,00	0,00
30204	Aquileres de fotocopiadoras	600.000,00	100.000,00	25.000,00	75.000,00	63.472,42	63.472,42	63.472,42	56.821,94	11.527,58
30209	Otros n.e.p	331.300,00	0,00	560.000,00	40.000,00	12.500,00	12.500,00	12.500,00	12.500,00	27.500,00
30300	Mantenimiento, reparación y limpie	127.600,00	150.000,00	125.000,00	356.300,00	259.156,11	259.156,11	259.156,11	250.456,11	97.143,89
30301	Mantenimiento y reparación de e	6.200,00	0,00	0,00	277.600,00	209.266,91	209.266,91	209.266,91	209.266,91	66.333,09
30302	Mantenimiento y reparación de v	101.000,00	0,00	0,00	51.000,00	30.889,20	30.889,20	30.889,20	22.189,20	20.110,80
30303	Limpieza, aseo y fumigación	96.500,00	0,00	75.000,00	21.500,00	19.000,00	19.000,00	19.000,00	19.000,00	2.500,00
30400	Servicios técnicos y profesionales	600.000,00	1.790.000,00	1.200.000,00	1.190.000,00	1.136.996,00	1.136.996,00	1.136.996,00	655.116,00	53.004,00
30401	Estudios, investigaciones y proye	0,00	1.750.000,00	1.175.000,00	575.000,00	574.996,00	574.996,00	574.996,00	193.116,00	4,00
30406	De informática y sistemas compu	600.000,00	40.000,00	25.000,00	615.000,00	562.000,00	562.000,00	562.000,00	482.000,00	53.000,00



MARTINEZ, GASTON

Fecha de Impresión: 13/04/15 09:45:18

GASTON MARTINEZ
Código General
Poder Legislativo



Provincia de Tierra del Fuego,
Antártida e Islas del Atlántico Sur.
República Argentina.

ADMINISTRACIÓN PROVINCIAL

EJECUCIÓN DE GASTOS POR OBJETO A NIVEL DE PARCIAL

Organismo: Poder Legislativo

Mes: 12 Año: 2014

COD. GASTO	GASTOS	CREDITO ORIGINAL	AUMENTOS	DISMINUCIONES	CREDITO VIGENTE	COMPROMISO	DEVENGADO	MANDADO A PAGAR	PAGADO	NO EJECUTADO
30500	Servicios comerciales y financieros	202.200,00	6.000,00	170.000,00	38.200,00	9.058,00	9.058,00	9.058,00	5.254,00	29.142,00
30503	Imprenta, publicaciones y reprogr	134.000,00	0,00	120.000,00	14.000,00	5.804,00	5.804,00	5.804,00	2.000,00	8.196,00
30504	Primas y gastos de seguros	80.000,00	8.000,00	50.000,00	16.000,00	3.254,00	3.254,00	3.254,00	3.254,00	12.746,00
30505	Comisiones y gastos bancarios	8.200,00	0,00	0,00	8.200,00	0,00	0,00	0,00	0,00	8.200,00
30600	Publicidad y propaganda	1.800.000,00	1.864.000,00	1.360.000,00	2.504.000,00	2.335.045,01	2.335.045,01	2.335.045,01	1.401.718,72	168.954,99
30700	Pasajes y viáticos	1.925.400,00	1.550.000,00	490.000,00	2.985.400,00	2.616.811,77	2.616.811,77	2.616.811,77	2.470.958,42	368.988,23
30701	Pasajes	635.900,00	620.000,00	0,00	1.255.900,00	1.012.957,17	1.012.957,17	1.012.957,17	994.947,12	242.942,83
30702	Viáticos	798.500,00	930.000,00	0,00	1.728.500,00	1.603.854,60	1.603.854,60	1.603.854,60	1.516.011,30	125.645,40
30709	Otros n.e.p.	490.000,00	0,00	490.000,00	0,00	0,00	0,00	0,00	0,00	0,00
30800	Impuestos, derechos y tasas	327.700,00	100.000,00	70.000,00	357.700,00	258.481,59	258.481,59	258.481,59	258.481,59	99.218,41
30803	Derechos y tasas	327.700,00	100.000,00	70.000,00	357.700,00	258.481,59	258.481,59	258.481,59	258.481,59	99.218,41
30900	Otros Servicios	27.054.700,00	7.255.000,00	4.235.000,00	30.074.700,00	28.763.031,51	28.763.031,51	28.763.031,51	25.712.820,46	1.311.868,49
30901	Servicios de ceremonial	209.700,00	500.000,00	40.000,00	669.700,00	659.490,54	659.490,54	659.490,54	568.910,54	10.209,46
30903	Servicios de vigilancia	765.000,00	0,00	0,00	765.000,00	138.777,12	138.777,12	138.777,12	0,00	646.222,88
30908	Otros n.e.p.	28.060.000,00	6.755.000,00	4.195.000,00	28.620.000,00	27.964.763,85	27.964.763,85	27.964.763,85	25.143.909,92	655.236,15
40000	BIENES DE USO	454.864,12	905.000,00	351.000,00	1.008.864,12	839.088,13	839.088,13	839.088,13	577.968,13	169.775,99
40100	Bienes Preexistentes	0,00	0,00	0,00	0,00	0,00	0,00	0,00	0,00	0,00
40200	Construcciones	0,00	0,00	0,00	0,00	0,00	0,00	0,00	0,00	0,00
40300	Maquinaria y equipo	436.364,12	905.000,00	351.000,00	990.364,12	839.088,13	839.088,13	839.088,13	577.968,13	151.275,99
40302	Equipo de transporte, tracción y	0,00	325.000,00	300.000,00	25.000,00	0,00	0,00	0,00	0,00	25.000,00
40304	Equipo de comunicación y señal	25.500,00	0,00	0,00	25.500,00	12.598,96	12.598,96	12.598,96	12.598,96	12.903,04
40306	Equipo para computación	170.000,00	260.000,00	0,00	430.000,00	382.096,69	382.096,69	382.096,69	307.706,69	47.903,31
40307	Equipo de oficina y muebles	105.000,00	60.000,00	0,00	165.000,00	135.180,94	135.180,94	135.180,94	93.960,94	29.819,08
40308	Herramientas y repuestos mayor	37.700,00	0,00	0,00	37.700,00	12.841,10	12.841,10	12.841,10	12.841,10	24.858,90
40308	Equipos varios	98.164,12	260.000,00	51.000,00	307.164,12	296.372,44	296.372,44	296.372,44	150.442,44	10.791,68
40500	Libros, revistas y otros elementos c	18.500,00	0,00	0,00	18.500,00	0,00	0,00	0,00	0,00	18.500,00
40800	Activos intangibles	0,00	0,00	0,00	0,00	0,00	0,00	0,00	0,00	0,00
50000	TRANSFERENCIAS	0,00	0,00	0,00	0,00	0,00	0,00	0,00	0,00	0,00
80000	ACTIVOS FINANCIEROS	0,00	0,00	0,00	0,00	0,00	0,00	0,00	0,00	0,00
70000	SERVICIO DE LA DEUDA Y DISMINU	0,00	0,00	0,00	0,00	0,00	0,00	0,00	0,00	0,00
90000	OTROS GASTOS	0,00	0,00	0,00	0,00	0,00	0,00	0,00	0,00	0,00

Fecha de Impresión: 11/30/15 08:45:18

MARTINEZ, GASTON

Director General
GASTON MARTINEZ



95



Provincia de Tierra del Fuego,
Antártida e Islas del Atlántico Sur.
República Argentina.

ADMINISTRACIÓN PROVINCIAL

EJECUCIÓN DE GASTOS POR OBJETO A NIVEL DE PARCIAL

Organismo: Poder Legislativo

Mes: 12 Año: 2014


COD. GASTO	GASTOS	CREDITO ORIGINAL	AUMENTOS	DISMINUCIONES	CREDITO VIGENTE	COMPROMISO	DEVENGADO	MANDADO A PAGAR	PAGADO	NO EJECUTADO
90000	GASTOS FIGURATIVOS	0,00	0,00	0,00	0,00	0,00	0,00	0,00	0,00	0,00
990000	TOTAL DE GASTOS	185.943.462,12	28.685.000,00	18.185.000,00	196.443.462,12	191.489.312,26	191.489.312,26	191.489.312,26	187.145.343,38	6.954.149,88

C.P.N. VICTOR G. MARTINEZ
Consejero General
Poder Legislativo

Impresión: 13/04/15 08:45:18

MARTINEZ, GASTON

Página: 4






Provincia de Tierra del Fuego,
Antártida e Islas del Atlántico Sur.
República Argentina.

ADMINISTRACIÓN PROVINCIAL

EVOLUCIÓN DE LA DEUDA PÚBLICA



MES 12 DE 2014

UNIDAD ORGANIZATIVA: Poder Legislativo

ETAPA: Ninguno

CÓDIGO	CONCEPTO	STOCK al Inicio Ejercicio	INCREMENTOS			DISMINUCIONES			STOCK a Fin de Mes
			PRESUPUEST	NO PRESUPUEST	TOTAL	PRESUPUEST	NO PRESUPUEST	TOTAL	
1000000000	GOBIERNO NACIONAL	0,00	0,00	0,00	0,00	0,00	0,00	0,00	0,00
2000000000	PRESTAMOS DEL SECTOR	0,00	0,00	0,00	0,00	0,00	0,00	0,00	0,00
3000000000	PRESTAMOS DEL SECTOR	0,00	0,00	0,00	0,00	0,00	0,00	0,00	0,00
4000000000	TÍTULOS PÚBLICOS	0,00	0,00	0,00	0,00	0,00	0,00	0,00	0,00
5000000000	OTROS PASIVOS	27.259.574,40	24.343.968,82	16.500,00	24.360.468,82	0,00	23.721.242,21	23.721.242,21	27.898.801,01
5000000000	DEUDA FLOTANTE	27.259.574,40	24.343.968,82	16.500,00	24.360.468,82	0,00	23.721.242,21	23.721.242,21	27.898.801,01
50201000000	Personal	19.489.188,91	19.043.461,39	0,00	19.043.461,39	0,00	18.131.792,26	18.131.792,26	20.400.858,04
50202000000	Bienes de Consumo	175.444,30	126.793,78	0,00	126.793,78	0,00	174.034,29	174.034,29	128.203,79
50203000000	Servicios no Personales	7.484.881,70	4.912.193,65	16.500,00	4.928.693,65	0,00	5.324.226,66	5.324.226,66	7.089.348,69
50204000000	Bienes de Uso	110.059,49	261.520,00	0,00	261.520,00	0,00	91.189,00	91.189,00	280.390,49
50204090000	Otros Bs de Uso	110.059,49	261.520,00	0,00	261.520,00	0,00	91.189,00	91.189,00	280.390,49
50300000000	OTRAS DEUDAS	0,00	0,00	0,00	0,00	0,00	0,00	0,00	0,00
80000000000	TOTAL	27.259.574,40	24.343.968,82	16.500,00	24.360.468,82	0,00	23.721.242,21	23.721.242,21	27.898.801,01

OBSERVACIONES

Número: 1 Usuario: GMARTINEZ Fecha: 18/03/15 15:50
Se modifico el saldo inicial al detectarse variación en las cifras mencionadas.

G
GASTON ROYON MARTINEZ
Gerente General
Poder Legislativo



Provincia de Tierra del Fuego,
Antártida e Islas del Atlántico Sur

PLANILLA EN ETAPA: Ninguno

UNIDAD ORGANIZATIVA: 112 Poder Legislativo

PROVINCIA DE TIERRA DEL FUEGO

CUENTAS BANCARIAS

MES 12 DE 2014

N° Cuenta	Tipo de Cuenta	Moneda	Banco	Saldo Libro Banco	Saldo Extracto	Firmantes	Instrumento Legal	Fondo Tipo
1710130/3	Cuenta Corriente	Peso	Bco. Tierra del Fuego	54.725,98	122.256,69			Libre disponibilidad
1710131/0	Cuenta Corriente	Peso	Bco. Tierra del Fuego	246.603,51	273.121,43			Libre disponibilidad
1710135/8	Cuenta Corriente	Peso	Bco. Tierra del Fuego	0,00	0,00			Libre disponibilidad
1710473/9	Cuenta Corriente	Peso	Bco. Tierra del Fuego	0,00	0,00			Libre disponibilidad

Por Banco		Moneda	Saldo Libro Banco	Saldo Extracto
Bco. Tierra del Fuego	Peso	301.329,49	395.378,12	
	Dólar	0,00	0,00	

Por Tipo de Cuenta		Moneda	Saldo Libro Banco	Saldo Extracto
Cuenta Corriente	Peso	301.329,49	395.378,12	
	Dólar	0,00	0,00	

Totales Generales		Moneda	Saldo Libro Banco	Saldo Extracto
	Peso	301.329,49	395.378,12	
	Dólar	0,00	0,00	

OBSERVACIONES

Número: 1 Usuario: GMARTINEZ Fecha: 11/03/15 15:03

Se deja constancia que la cuenta 17101303 corresponde al FUCO

E.N. VICTOR E. MARTINEZ
Contador General
Poder Legislativo

Fecha de Impresión: 13/04/15 09:47:53

MARTINEZ, GASTON






Provincia de Tierra del Fuego,
Antártida e Islas del Atlántico Sur
República Argentina

PROVINCIA DE TIERRA DEL FUEGO

NOMINA DE PERSONAL



ORGANISMO: Poder Legislativo
ETAPA: Ninguno
MES 12 DE 2014

En Pesos

COD	ESCALAFONES	APORTES PATRONALES (a)	REMUNERACIONES (b)	ADICIONALES (c)	SUB TOTAL (a+b+c)(d)	ASIGNACIONES FAMILIARES (e)	TOTAL (f=d+e)	APORTES PERSONALES (g)	SUELDO LIQUIDO (f-a-g)
2	Legislativo	1.987.881,48	8.764.200,03	251.746,10	11.003.827,61	382.705,89	11.386.533,50	1.402.272,00	7.996.380,0
10	Autoridades Superiores	278.277,64	1.264.897,91	0,00	1.543.175,55	0,00	1.543.175,55	202.383,67	1.062.514,2
12	SUBTOTAL I	2.266.159,12	10.029.097,94	251.746,10	12.547.003,16	382.705,89	12.929.709,05	1.604.655,67	9.058.894,2
17	SUBTOTAL (sin S.A.C.)	2.266.159,12	10.029.097,94	251.746,10	12.547.003,16	382.705,89	12.929.709,05	1.604.655,67	9.058.894,2
18	SAC - Autoridades Superior	132.999,56	604.543,47	0,00	737.543,03	0,00	737.543,03	96.726,96	507.816,51
19	SAC - Resto	949.029,75	4.313.771,59	0,00	5.262.801,34	0,00	5.262.801,34	690.203,45	3.623.568,1
20	SUBTOTAL (incluido el SAC	3.348.188,43	14.947.413,00	251.746,10	18.547.347,53	382.705,89	18.930.053,42	2.391.586,08	13.190.278,
22	Retroactivos	0,00	0,00	0,00	0,00	0,00	0,00	0,00	0,00
23	Retroactivo - Autoridades S	0,00	0,00	0,00	0,00	0,00	0,00	0,00	0,00
30	TOTAL	3.348.188,43	14.947.413,00	251.746,10	18.547.347,53	382.705,89	18.930.053,42	2.391.586,08	13.190.278,

Página 1
GASTON G. MARTINEZ
Consejero General
Poder Legislativo

PROVINCA DE TIERRA DEL FUEGO
ADMINISTRACION PROVINCIAL

COMPOSICION DEL GASTO POR FINALIDAD-FUNCION Y CARACTER ECONOMICO



Provincia de Tierra del Fuego, Antártida e Islas del Atlántico Sur
República Argentina


ORGANISMO: Poder Legislativo
ETAPA: Devengado
MES 12 DE 2014
TRIMESTRE 4

En Pesos

CODIGO	CONCEPTO	TOTAL GENERAL (P)(Y)(G)	GASTOS CORRIENTES					GASTOS DE CAPITAL					APLICACIONES FINANCIERAS						
			TOTAL (P)	GASTOS EN PERSONAL	GASTOS DE BIENES DE CONSUMO	SERVICIOS NO PERSONALES	RENTAS DE LA PROPIEDAD	PRESTAC. REG. SOCIAL	TRANSFEREN- CIAS	OTROS	TOTAL (P)	CONSTRUC- CIONES	BIENES PRE- EXISTENTES	MAQUINARIA Y EQUIPOS	OTROS	TRANSFEREN- CIAS	INVERSION FUEIRA	TOTAL (G)	ACTIVOS FINANCIEROS
10000000	ADMINISTRACION GOBIERNAMENTAL	191.489.312,28	190.650.224,13	151.208.702,47	1.442.587,08	37.968.833,58	0,00	0,00	0,00	0,00	0,00	0,00	839.068,13	0,00	0,00	0,00	0,00	0,00	0,00
10100000	Legislatura	191.489.312,28	190.650.224,13	151.208.702,47	1.442.587,08	37.968.833,58	0,00	0,00	0,00	0,00	0,00	0,00	839.068,13	0,00	0,00	0,00	0,00	0,00	0,00
20000000	SERVICIOS DE SALUD	0,00	0,00	0,00	0,00	0,00	0,00	0,00	0,00	0,00	0,00	0,00	0,00	0,00	0,00	0,00	0,00	0,00	0,00
30000000	SERVICIOS SOCIALES	0,00	0,00	0,00	0,00	0,00	0,00	0,00	0,00	0,00	0,00	0,00	0,00	0,00	0,00	0,00	0,00	0,00	0,00
40000000	SERVICIOS ECONOMICOS	0,00	0,00	0,00	0,00	0,00	0,00	0,00	0,00	0,00	0,00	0,00	0,00	0,00	0,00	0,00	0,00	0,00	0,00
50000000	DEUDA PUBLICA	0,00	0,00	0,00	0,00	0,00	0,00	0,00	0,00	0,00	0,00	0,00	0,00	0,00	0,00	0,00	0,00	0,00	0,00
60000000	TOTAL	191.489.312,28	190.650.224,13	151.208.702,47	1.442.587,08	37.968.833,58	0,00	0,00	0,00	0,00	0,00	0,00	839.068,13	0,00	0,00	0,00	0,00	0,00	0,00

Fecha de Impresión: 13/04/15 08:48:51 MARTINEZ GASTON

(Handwritten Signature)
GASTON MARTINEZ
Autor General
Poder Legislativo



PROVINCIA DE TIERRA DEL FUEGO
ADMINISTRACION PROVINCIAL

COMPOSICION DEL GASTO POR FINALIDAD-FUNCION Y CARACTER ECONOMICO



ORGANISMO: Poder Legislativo
ETAPA: Pagado
MES 12 DE 2014
TRIMESTRE 4

En Pesos

CODIGO	CONCEPTO	TOTAL GENERAL (9149-10)	GASTOS CORRIENTES										GASTOS DE CAPITAL					APLICACIONES FINANCIERAS		
			TOTAL (9)	GASTOS EN PERSONAL	BIENES DE CONSUMO	SERVICIOS NO PERSONALES	RENTA DE LA PROPIEDAD	PRESTAC. SEC. SOCIAL	TRANSFEREN- CIAS	OTROS	TOTAL (7)	CONSTRU- CCIONES	BIENES PRE- EXISTENTES	MAQUINARIA Y EQUIPOS	OTROS	TRANSFEREN- CIAS	INVERSION FICERA	TOTAL (6)	ACTIVOS FINANCIEROS	SERVICIOS DE LA DEUDA
10000000	ADMINISTRACION GOBIERNO MUNICIPAL	167.145.343,44	166.507.775,31	132.162.241,08	1.115.794,20	33.082.740,03	0,00	0,00	0,00	0,00	0,00	0,00	0,00	0,00	0,00	0,00	0,00	0,00	0,00	0,00
10100000	Legislativa	167.145.343,44	166.507.775,31	132.162.241,08	1.115.794,20	33.082.740,03	0,00	0,00	0,00	0,00	0,00	0,00	0,00	0,00	0,00	0,00	0,00	0,00	0,00	0,00
20000000	SERVICIOS DE SEGURIDAD	0,00	0,00	0,00	0,00	0,00	0,00	0,00	0,00	0,00	0,00	0,00	0,00	0,00	0,00	0,00	0,00	0,00	0,00	0,00
30000000	SERVICIOS SOCIALES	0,00	0,00	0,00	0,00	0,00	0,00	0,00	0,00	0,00	0,00	0,00	0,00	0,00	0,00	0,00	0,00	0,00	0,00	0,00
40000000	SERVICIOS ECONOMICOS	0,00	0,00	0,00	0,00	0,00	0,00	0,00	0,00	0,00	0,00	0,00	0,00	0,00	0,00	0,00	0,00	0,00	0,00	0,00
50000000	DEUDA PUBLICA	0,00	0,00	0,00	0,00	0,00	0,00	0,00	0,00	0,00	0,00	0,00	0,00	0,00	0,00	0,00	0,00	0,00	0,00	0,00
80000000	TOTAL	167.145.343,44	166.507.775,31	132.162.241,08	1.115.794,20	33.082.740,03	0,00	0,00	0,00	0,00	0,00	0,00	0,00	0,00	0,00	0,00	0,00	0,00	0,00	0,00

Fecha de Impresión: 13/04/15 08:30:58

Página 1

[Handwritten Signature]
CONTADOR GENERAL
Poder Legislativo






Provincia de Tierra del Fuego,
Antártida e Islas del Atlántico Sur
República Argentina

PROVINCIA DE TIERRA DEL FUEGO

ADMINISTRACION PROVINCIAL
ESTADO DE MOVIMIENTO DEL TESORO



MES 12 DE 2014

UNIDAD ORGANIZATIVA: Poder Legislativo

En Pesos

CÓDIGO	CONCEPTO	IMPORTE
1000000000	SALDOS INICIALES	73.203,66
1010000000	Fondos Propios	73.203,66
1010100000	Caja	0,00
1010200000	Bancos	73.203,66
1010201000	Cuentas a la Vista	73.203,66
1020000000	Fondos de Terceros	0,00
2000000000	INGRESOS	142.995.683,02
2010000000	Fondos Propios	142.995.683,02
2010100000	Tributarios	0,00
2010200000	No Tributarios	12.828,67
2010500000	Contribuciones Figurativas	142.982.854,35
2010800000	Otros	0,00
2020000000	Fondos de Terceros	0,00
3000000000	EGRESOS	142.767.557,19
3010000000	Gastos en Personal	102.214.504,88
3010100000	Remuneraciones	102.214.504,88
3010200000	Aportes y Cont. a la Seg. Social	0,00
3020000000	Bienes y Servicios	39.884.295,18
3030000000	Bienes de Uso	668.757,13
3040000000	Transferencias	0,00
3060000000	Otros Egresos	0,00
3070000000	Fondos de Terceros	0,00
3080000000	Diferidos Presupuestariamente	0,00
3080100000	Fondos Permanentes	0,00
3080200000	Anticipos con cargos a rendir	0,00
4000000000	SALDOS FINALES	301.329,49
4010000000	Fondos Propios	301.329,49
4010100000	Caja	0,00
4010200000	Bancos	301.329,49
4010201000	Cuentas a la Vista	301.329,49
4020000000	Fondos de Terceros	0,00
5000000000	DIFERENCIAS	0,00



Provincia de Tierra del Fuego,
Antártida e Islas del Atlántico Sur
República Argentina

PROVINCIA DE TIERRA DEL FUEGO

ADMINISTRACION PROVINCIAL
SITUACION DEL TESORO




MES 12 DE 2014

UNIDAD ORGANIZATIVA: Poder Legislativo

En Pesos

CÓDIGO	CONCEPTO	IMPORTE
1000000000	VALORES ACTIVOS	1.186.222,68
1010000000	Caja	0,00
1020000000	Bancos	301.329,49
1020100000	Libre Disponibilidad	301.329,49
1030000000	Inversiones Financieras	0,00
1040000000	Créditos	884.893,19
1040400000	Inst. de la Seg. Social	884.893,19
1040600000	Anticipos otorgados	0,00
2000000000	VALORES PASIVOS	27.898.801,01
2010000000	Personal	20.400.858,04
2010100000	Remuneraciones a Pagar	18.001.847,32
2010200000	Aportes y Cont. para Previsión Social	1.943.457,37
2010300000	Aportes y Cont. para Obra Social	455.553,35
2020000000	Proveedores	7.497.942,97
2040000000	Beneficiarios de la Seg. Social	0,00
2070000000	Instituto Prov. Seguridad Social	0,00
2130000000	Estado Nacional	0,00
2140000000	Otros	0,00
3000000000	DIFERENCIA (1-2)	-26.712.578,33


GASTON O. MARTINEZ
Contador General
Poder Legislativo
Página 1



Provincia de Tierra del Fuego,
Antártida e Islas del Atlántico Sur
República Argentina


PROVINCIA DE TIERRA DEL FUEGO
ADMINISTRACION PROVINCIAL

ORGANISMO: 112 Poder Legislativo
ETAPA: Devengado
MES 12 DE 2014

STOCK DE DEUDA, USO DEL CRÉDITO Y SERVICIOS DE DEUDA

En Pesos

CÓDIGO	PRESTAMISTA (*)	MONEDA (\$ o US\$)	STOCK	DATOS DEL PERIODO		GARANTÍA	FECHA OPERACIÓN	TASA ANUAL	PLAZO
				AMORTIZACIÓN	INTERESES				
1000000000	GOBIERNO NACIONAL	Peso	0,00	0,00	0,00		//	0,00	
2000000000	ENTIDADES BANCARIAS Y FINANCIERAS	Peso	0,00	0,00	0,00		//	0,00	
3000000000	PRESTAMOS DIRECTOS CON ORG. INTERNACIONALE	Peso	0,00	0,00	0,00		//	0,00	
4000000000	DEUDA CONSOLIDADA	Peso	0,00	0,00	0,00		//	0,00	
5000000000	TITULOS PUBLICOS PROVINCIALES	Peso	0,00	0,00	0,00		//	0,00	
7000000000	OTROS	Peso	0,00	0,00	0,00		//	0,00	
8000000000	TOTAL DEUDA PROVINCIAL	Peso	0,00	0,00	0,00		//	0,00	
9000000000	DEUDA FLOTANTE	Peso	27.898.801,01	0,00	0,00		//	0,00	
9010000000	Personal	Peso	20.504.528,11	0,00	0,00		//	0,00	
9020000000	Proveedores	Peso	7.394.272,90	0,00	0,00		//	0,00	


Gastón Martínez
Poder Legislativo

Fecha de Impresión: 13/04/15 09:55:44

MARTINEZ, GASTON





Provincia de Tierra del Fuego,
 Antártida e Islas del Atlántico Sur
 República Argentina

PROVINCIA DE TIERRA DEL FUEGO
 ADMINISTRACION PROVINCIAL

ORGANISMO: 112 Poder Legislativo
 ETAPA: Pagado
 MES 12 DE 2014

STOCK DE DEUDA, USO DEL CRÉDITO Y SERVICIOS DE DEUDA

En Pesos

CÓDIGO	PRESTAMISTA (*)	MONEDA (\$ o US\$)	STOCK	DATOS DEL PERIODO		MONTO ORIGINAL	GARANTÍA	FECHA OPERACIÓN	TASA ANUAL	PLAZO
				AMORTIZACIÓN	INTERESES					
1000000000	GOBIERNO NACIONAL	Peso	0,00	0,00	0,00	0,00		//	0,00	
2000000000	ENTIDADES BANCARIAS Y FINANCIERAS	Peso	0,00	0,00	0,00	0,00		//	0,00	
3000000000	PRESTAMOS DIRECTOS CON ORG. INTERNACIONALE	Peso	0,00	0,00	0,00	0,00		//	0,00	
4000000000	DEUDA CONSOLIDADA	Peso	0,00	0,00	0,00	0,00		//	0,00	
5000000000	TITULOS PUBLICOS PROVINCIALES	Peso	0,00	0,00	0,00	0,00		//	0,00	
7000000000	OTROS	Peso	0,00	0,00	0,00	0,00		//	0,00	
8000000000	TOTAL DEUDA PROVINCIAL	Peso	0,00	0,00	0,00	0,00		//	0,00	
9000000000	DEUDA FLOTANTE	Peso	27.898.801,01	0,00	0,00	0,00		//	0,00	
9010000000	Personal	Peso	20.504.528,11	0,00	0,00	0,00		//	0,00	
9020000000	Proveedores	Peso	7.394.272,90	0,00	0,00	0,00		//	0,00	

GEN. VICTORIO D. MARTINEZ
 Comandante en Jefe
 Poder Legislativo

Fecha de Impresión: 13/04/15 09:57:46

MARTINEZ, GASTON





PROVINCIA DE TIERRA DEL FUEGO

ADMINISTRACIÓN PROVINCIAL

Provincia de Tierra del Fuego,
Antártida e Islas del Atlántico Sur.
República Argentina.

CARACTERÍSTICAS DE LOS AVALES Y/O GARANTÍAS OTORGADOS

Organismo: Poder Legislativo Mes: 12 Año: 2014

BENEFICIARIOS	MARCO LEGAL	PROYECTO	PROGRAMA	MONTO DEL CONTRATO	MONEDA	GARANTÍA DE CONTRAPARTE	SALDO ADEUDADO	PLAZO	CONDICIONES FINANCIERAS	GRACIA	TASA	CANTIDAD DE CUOTAS	PERIODICIDAD
Detailar (informar al				0,00	Peso	0,00	0,00	0,00			0,00	0	
Detailar (informar al				0,00	Peso	0,00	0,00	0,00			0,00	0	
Detailar (informar al				0,00	Peso	0,00	0,00	0,00			0,00	0	
Detailar (informar al				0,00	Peso	0,00	0,00	0,00			0,00	0	
Detailar (informar al				0,00	Peso	0,00	0,00	0,00			0,00	0	

OBSERVACIONES

Número: 1 Usuario: GMARTINEZ Fecha: 29/08/14 11:16
Este poder no otorga avales ni garantías

DR. VICTOR J. MARTINEZ
Catedrático (C) (C) (C)
Poder Legislativo

Fecha: 13/04/15 10:00:11

MARTINEZ, GASTON





Provincia de Tierra del Fuego,
Antártida e Islas del Atlántico Sur

PROVINCIA DE TIERRA DEL FUEGO

AVANCE FISICO Y FINANCIERO DE OBRAS EN EJECUCION

MES 12 DE 2014

PLANILLA EN ETAPA: Ninguno

UNIDAD ORGANIZATIVA: 112 Poder Legislativo

Código	Fuente Financiamiento - Denominación de la Obra	Código Obra	Código BAPIN	Fecha Inicio	Fecha Fin	Clase	Avance Físico (%)	Ubicación Geográfica	Costo Total	Ejecución Acumulada	Estimación a Cierre de Ejercicio
100000000	Fuentes Internas						0,00		0,00	0,00	0,00
101000000	Tesoro Provincial						0,00		0,00	0,00	0,00
102000000	Recursos Proprios						0,00		0,00	0,00	0,00
103000000	Recursos con Afectación Específica						0,00		0,00	0,00	0,00
104000000	Transferencias Internas						0,00		0,00	0,00	0,00
200000000	Fuente Externas						0,00		0,00	0,00	0,00
201000000	Transferencias Externas						0,00		0,00	0,00	0,00
202000000	Crédito Externo						0,00		0,00	0,00	0,00

TOTALES: 0,00 0,00 0,00

OBSERVACIONES

Número: 1 Usuario: GMARTINEZ Fecha: 20/08/14 11:16
Este poder no realizó obra pública

Fecha de Impresión: 23/08/14 10:01:36 MARTINEZ, GASTON

(Firma)
GASTON C. MARTINEZ
Contador General
Poder Legislativo

